




多种处理器  
按需选配



10000mAh  
标压11.1V



8/256GB  
16/256GB



-20°C~60°C  
-40°C~60°C



IP65防护等级



22路通道



可选数据链



支持定制

## 可靠性 极端环境下的高可靠性



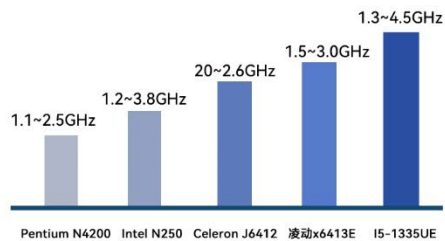
可搭载Windows和Ubuntu系统二选一，安全的操作系统可保护系统免受木马和启动攻击



机身内置  
大容量标准锂电池  
10000mAh  
标压11.1V


续航时间最高可达7小时  
长续航为您工作提供充足电力，满足户外使用

### 英特尔® 处理器



多性能处理器，按需选择

### 耐高低温 环境适应性强



-20°C~60°C或-40°C~60°C 运行温度范围广  
在各种恶劣环境中都能稳定运行

### 防水防尘 IP65级不惧恶劣环境



整机6级防尘5级防水  
有效应对户外雨雪天下或沙尘侵袭

### 智能劲速降温 让温度降级



铜管+风扇设计，更强散热  
不让高温影响性能

## 尺寸说明

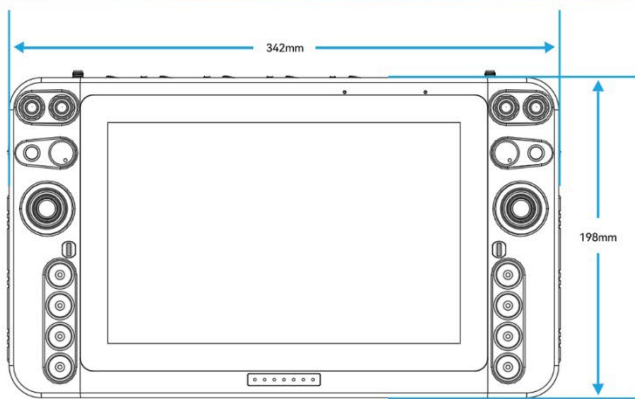


图1 顶视图

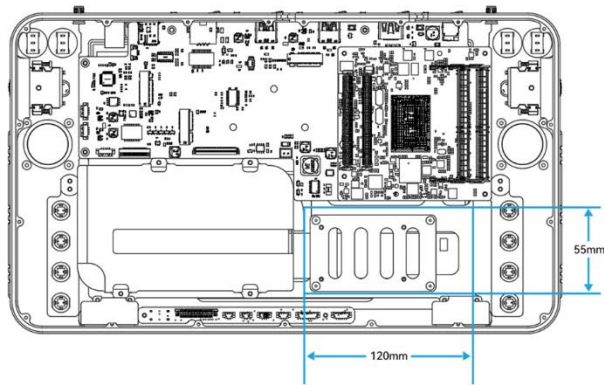


图2 预留尺寸120\*55\*25mm

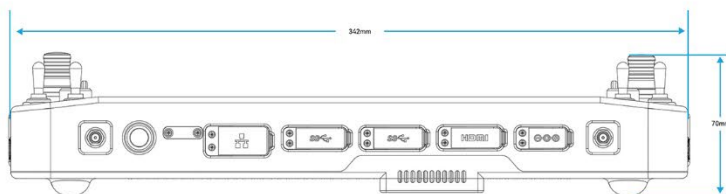



图3 俯视图

## 产品细节



### 内外接口

内部接口：串口、网口、USB2.0, Sbus\*2  
外部接口：USB3.0\*2、千兆网口、HDMI

### 按钮与肩带孔

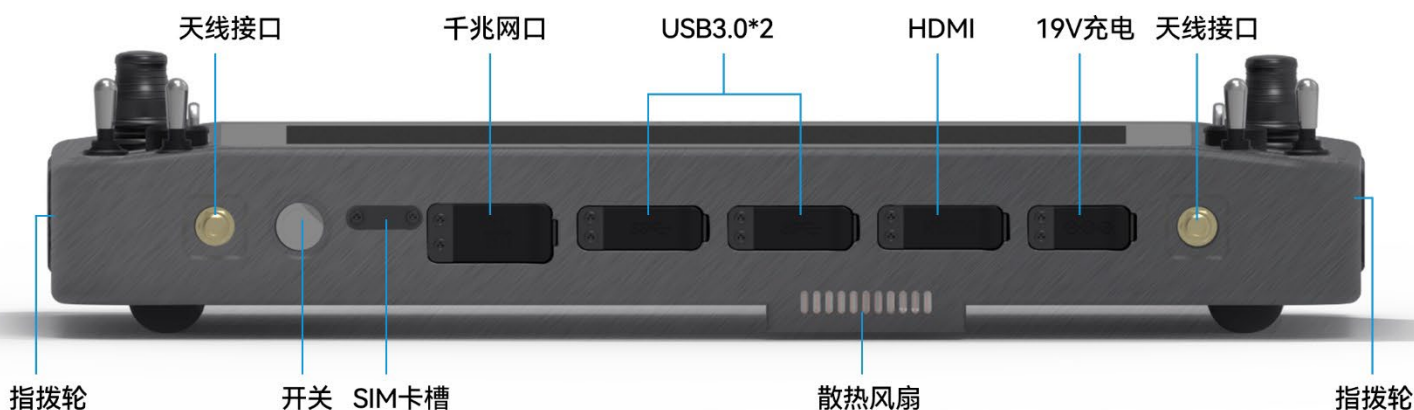
自复位按键\*10  
肩带孔\*2



### 背面细节

### 侧面细节

## 外部接口



## 参数介绍

名称	参数
操作系统	支持Windows 10/Linux系统
处理器	Intel Pentium N4200 1.10GHz至2.50GHz 缓存2MB Intel N250 1.20GHz至3.80GHz 缓存6MB Intel Celeron J6412 2.00GHz至2.60GHz 缓存1.5MB Intel 凌动® x6413E 1.50GHz至3.00GHz 缓存1.5MB Intel 酷睿™ i5-1335UE 1.30GHz至4.50GHz 缓存12MB
内存/存储	8G/256G 16/256G SSD
显示	10.1英寸LED高清液晶显示屏 分辨率1920*1200 亮度1000nit 十指多点触控屏（配有触控笔）
外部接口	USB3.0*2, 千兆网口*1、HDMI*1
内部接口	串口*1, 网口*1, USB2.0*1, Sbus*2
电池容量	锂离子智能电池（标准容量）：11.1V, 10000mAh
充电接口	交流适配器 (输入：100V - 240V AC, 50Hz/60Hz; 输出：19 VDC, 4.7A)
续航时间	约6小时
通信方式	WI-FI/蓝牙/4G(选配)/图传(选配)/电台(选配)
整机尺寸	342*198*41mm（不含摇杆）
选配模块尺寸	120*55*25mm / 85*60*25mm
整机重量	约2.5kg
工作环境	-20°C~60°C / -40°C~60°C
物理通道	自复位开关*10 拨动开关*4 指拨轮*2 旋钮电位器*2 工业摇杆*2（4路通道）
链路选配	PRO-100A（7~10KM 根据现场环境有一定差异性） PRO-1WA（10~15KM 根据现场环境有一定差异性） PRO-200A（30~50KM 根据现场环境有一定差异性） R7（60KM 根据现场环境有一定差异性） 支持第三方客供图传