


# JINDA EXHIBITION

NEW BUSINESS

# BROCHURE





**津达线缆**  
JINDA CABLE

**我们更懂·责任·安全**

30年 始终专注电线电缆制造行业

——  
一站式电力能源传输系统解决方案供应商




01	企业简介
03	资质荣誉
07	生产设备及产品展示
10	产品概述
11	铜芯聚氯乙烯绝缘无护套电线
12	铜芯无卤低烟阻燃交联聚烯烃绝缘辐照无护套电线
13	双层共挤绝缘辐照交联无卤低烟电线
14	铜芯聚氯乙烯绝缘聚乙烯护套软电缆
15	铜芯聚氯乙烯绝缘绞型连接用软电缆（消防线）
16	铜芯聚氯乙烯绝缘聚乙烯护套屏蔽软电缆
17	新型橡胶弹性体绝缘护套软电缆
18	电焊机电缆
19	光伏电缆
20	0.6/1KV铜芯交联聚乙烯绝缘聚乙烯护套电力电缆
21	铜芯交联聚乙烯绝缘低烟无卤阻燃聚烯烃护套电力电缆
22	铜芯聚氯乙烯绝缘聚乙烯护套控制电缆
23	铜芯交联聚乙烯绝缘聚乙烯护套控制电缆
24	铜芯交联聚乙烯绝缘无卤低烟阻燃聚烯烃护套控制电缆
25	铜芯煤矿用、金属矿山和非金属矿山用电力电缆
26	10KV、35KV高压交联聚乙烯绝缘聚乙烯护套电力电缆
27	电子计算机电缆
28	金属护套矿物质绝缘防火电缆
29	变频电力电缆
30	隔离型柔性矿物绝缘电缆
31	矿物复合绝缘柔性防火电缆
32	阻燃B1级电缆
33	高柔性拖链电缆
34	关于电缆
35	使用建议
36	电缆装轴数量
38	案例展示
40	企业业绩
41	服务承诺

# JINDA CABLE

## 企业简介

津达线缆集团总部坐落于天津环球金融中心，公司创立于1987年。是集生产销售于一体的大型连锁线缆企业。

津达线缆依靠自身发展实力,已在天津、辽宁、黑龙江、山东、陕西建立生产基地，旗下近百家销售服务公司分布在东北、华北、西北、华东、华中等各主要城市，支撑起强大的生产销售服务网络。津达线缆生产基地总投资近15亿元,总占地700亩。集团旗舰生产基地位于天津市滨海新区工业园,是北方最大的线缆生产基地。厂区扩建项目被评为2014年度天津市重点工程项目。



天津正标津达线缆集团有限公司




辽宁津达线缆有限公司



山东津达线缆有限公司



黑龙江津达线缆有限公司



陕西津达线缆有限公司

### SHANDONG JINDA CABLE CO.,LTD

A national high-tech enterprise integrating R&D,producing,sales, installation and servise of wire and cable.

## 津达线缆全国销售网络



### 生产基地总投资 15 亿元

津达线缆生产基地总投资近15亿元，总占地面积700亩，集团旗舰生产基地位于天津市滨海新区工业园。是北方最大的线缆生产基地

### 基地总占地面积 700 亩

在天津这个沿海城市，线缆发源地创立起天津正标津达线缆集团有限公司，由此，津达人开启了“树品牌、拓市场”的发展征程

### 北方线缆生产规模排名 NO.1

集团在东北、华北、西北、华东、华中等各主要城市设立了近百家销售服务公司，代理商近千家，在此布局基础上结合仓储批发，现货库存和物流体系构建起了强大而完善的销售服务网络


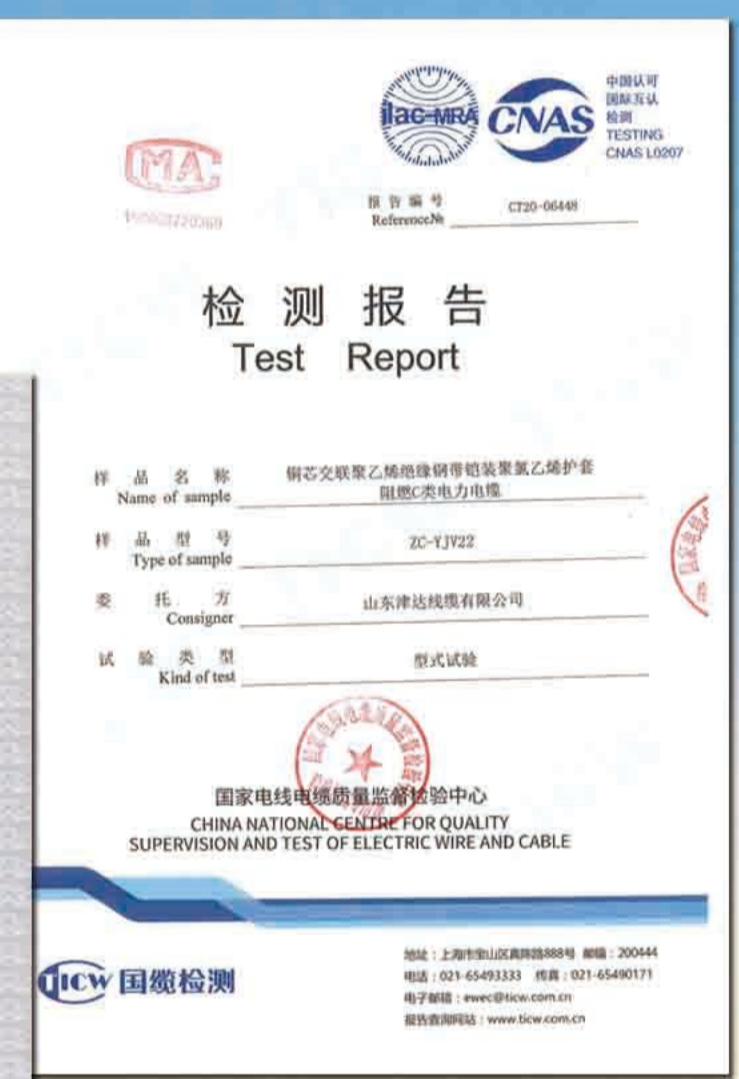
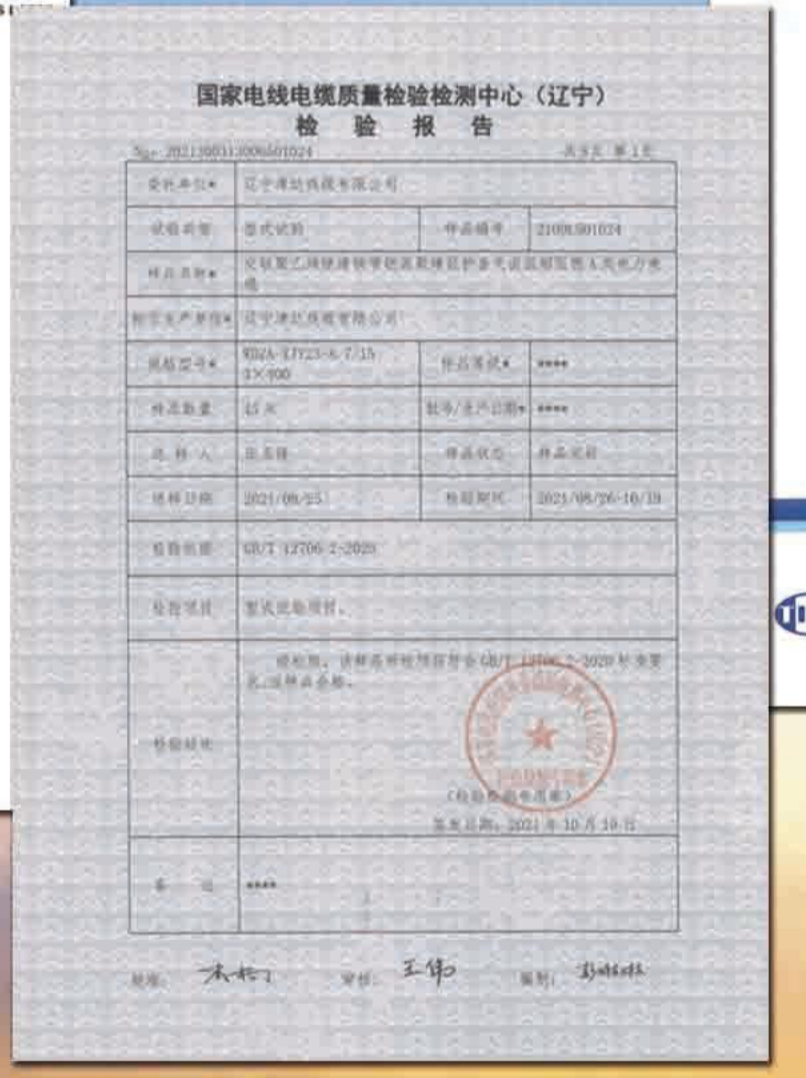
企业生产的“津达”品牌线缆主要涵盖了矿用电缆、交联聚乙烯绝缘电力电缆、中低压电力电缆、控制电缆、计算机电缆、阻燃耐火电缆以及各种聚氯乙烯绝缘电线特种线缆等.已服务于能源领域（电站、城农电网、煤矿、石油、石化等），交通领域（民航机场、铁路及城市轨道交通及近海港口等），工程领域（工程建设、钢铁、冶金、建筑等）。为各大城市地标建设、地铁、机场、北京奥运鸟巢工程、上海世博工程、国防建设等重点项目所选用。

优良的品质、真诚的服务、专业的销售、完善的售后、诚实守信的经营是每一位津达员工对外的承诺。津达线缆沿袭通津人的实力与信誉，对客户做出10年质保的承诺（10年内如从我企业购得的线缆出现质量问题可无条件退换）。

企业也将继续秉承“诚信为本，科学管理、持续创新”的经营理念，继续领航线缆行业，创造津达线缆更辉煌的明天。



# 资质认证 BEST QUALITY BEST HUALING



# 质量认证 BEST QUALITY BEST HUALING

全线引进先进生产设备  
OUR EQUIPMENT



70挤塑机  
extruding machine



90挤塑机  
extruding machine



150挤塑机  
extruding machine



1250束绞机  
bundling machine



11盘拔丝机  
wire drawing machine



30盘框绞  
windlass line strander



36盘笼式绞线机  
windlass line strander



54盘框绞  
windlass line strander



1250(1+6)钢带机  
steel band conveyor



24锭编织机  
24 carrier braider



1000绞线机  
stranding machine



1250单臂绞线机  
stranding machine



2500盘绞机  
windlass line strander



1250成缆机  
cable-former



1600成缆机  
cable-former





## 概述

### 电线电缆的分类

用以传输电(磁)能,信息和实现电磁能转换的线材产品统称为电线电缆,按用途不同可以将电线电缆分为五大类:

- 1、裸电线 有导体而无绝缘的产品,如钢芯铝绞线、铝绞线、铜绞线。
- 2、绕组线 (电磁场) 以绕组的形式在磁场中切割磁力线感应产生电流,或通以电流产生磁场作用的电线,如漆包线。
- 3、电力电缆 在电力系统的主干线路中用以传输和分配大功率电能的电缆产品,如交联聚乙烯绝缘电力电缆等。
- 4、通信电缆和光缆 传输电话、电报、电视、广播、传真、数据和其他电信信息的电缆等。
- 5、电器装备用电线电缆 从电力系统的配电点把电能直接传送到各种用电设备,器具的电源连接线路用电线电缆,如控制电缆、布电线等。

### 电线电缆的基本机构

- 1、导体 传导电流的物体。电线电缆的规格都以导体的截面表示。
- 2、绝缘 将绝缘材料按其耐受电压程度的要求,以不同的厚度包复在导体外面而成。
- 3、保护层 保护电缆的部分。

### 电缆外护层

- 1、非金属套电缆外护层结构见表1。

表1 非金属套电缆外护层机构

型号	外护层结构		
	内衬层	铠装层	外护层
22	绕包型:塑料带或无纺布带 挤出型:塑料套	双钢带铠装	聚氯乙烯外套
23			聚乙烯外套
32		单细圆钢丝铠装	聚氯乙烯外套
33			聚乙烯外套
42	塑料套	单粗圆钢丝铠装	聚氯乙烯外套
43			聚乙烯外套

- 2、非金属套电缆外护层的型号、名称和主要敷设场所。

表2 非金属套电缆外护层的型号、名称和主要敷设场所

型号	名称	主要适用敷设场所											
		敷设方式				特殊环境							
		室内	隧道	电缆沟	管道	埋地		竖井	水下	易燃	严重腐蚀	拉力	
22	双钢带铠装聚氯乙烯护套	△	△	△		△	△				△	△	
23	双钢带铠装聚乙烯护套	△		△		△	△					△	
32	细圆钢丝铠装聚氯乙烯护套					△	△	△	△	△	△	△	△
33	细圆钢丝铠装聚乙烯护套					△	△	△	△			△	△
42	粗圆钢丝铠装聚氯乙烯护套							△	△	△	△	△	△
43	粗圆钢丝铠装聚乙烯护套							△	△			△	△

我公司除按国家标准、行业标准和IEC标准生产之外,还可根据用户的要求及国外先进标准进行设计、生产,另外我公司还先后开发了五芯电力电缆、阻燃系列电缆、耐火系列电缆、低烟无卤电缆、钢芯铝绞线芯架空电缆等近20种新产品,欢迎广大用户咨询和选购。

## 铜芯聚氯乙烯绝缘无护套电线

### 规格型号

型号	规格范围	额定电压	性能
60227 IEC 01 (BV)	1.0~240	450/750V	
ZA-BV ZB-BV ZC-BV	1.0~240	450/750V	A、B、C类阻燃
ZAN-BV ZBN-BV ZCN-BV	1.0~240	450/750V	A、B、C类阻燃耐火
BVR	2.5~240	450/750V	
ZA-BVR ZB-BVR ZC-BVR	2.5~240	450/750V	A、B、C类阻燃
ZAN-BVR ZBN-BVR ZCN-BVR	2.5~240	450/750V	A、B、C类阻燃耐火
60227 IEC 02 (RV)	0.5~120	450/750V	

### 适用标准

本产品适用于额定电压450/750V及以下动力装置固定布线敷设用：配电柜内连接线；家庭布线；建筑工地、工矿厂房内部布线。

### 执行标准

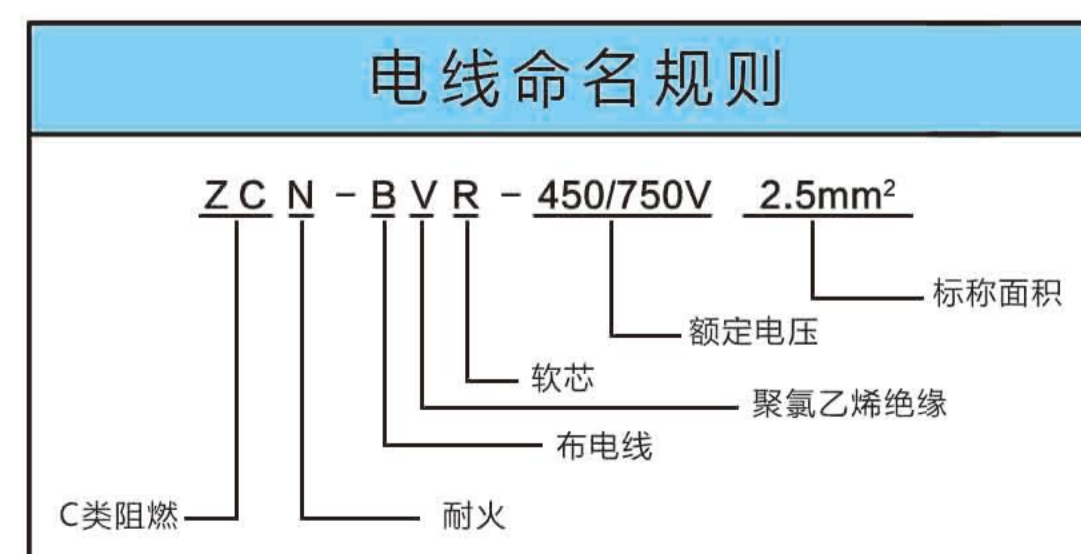
GB/T5023-2020《额定电压450/750V及以下聚氯乙烯绝缘电缆》  
JB/T8734-2016《额定电压450/750V及以下聚氯乙烯绝缘电缆电线和软线》  
GB/T19666-2019《阻燃和耐火电线电缆或光缆通则》

### 技术指标

1.20℃时导体电阻： 符合国家标准GB/T3956-2008《电缆的导体》	2.绝缘电阻： 符合国家标准相关安全设计规范。
3.电线长期工作温度：≤70℃	4.额定电压：≤450/750V
5.测试电压：2500V，5min，不击穿。	6.使用环境温度：-20~70℃。
7.阻燃特性：符合GB/T19666-2019《阻燃和耐火电线电缆或光缆通则》燃烧试验。	8.耐火特性：符合GB/T19666-2019《阻燃和耐火电线电缆或光缆通则》燃烧试验。
9.最小弯曲半径：外径小于25mm电缆的允许弯曲半径不小于4D；外径为25mm及以上电缆的允许弯曲半径不小于6D；BVR的允许弯曲半径不小于8D。	

### 交货长度

1) 成盘长度为100m。 2) 根据双方合同约定，允许任何长度交货。 3) 长度计量误差应不超过±0.3%



## 铜芯无卤低烟阻燃交联聚烯烃绝缘辐照无护套电线

### 规格型号

型号	规格范围	额定电压	性能
WDZA-BYJ WDZB-BYJ WDZC-BYJ	1.0~240	450/750V	A、B、C类阻燃
WDZA-BYJ(F) WDZB-BYJ(F) WDZC-BYJ(F)	1.0~240	450/750V	A、B、C类阻燃
WDZAN-BYJ WDZBN-BYJ WDZCN-BYJ	1.0~240	450/750V	A、B、C类阻燃耐火
WDZAN-BYJ(F) WDZBN-BYJ(F) WDZCN-BYJ(F)	1.0~240	450/750V	A、B、C类阻燃耐火
WDZAH-BYJ WDZB-BYJ WDZCH-BYJ(F)	1.0~240	450/750V	环保型A、B、C类阻燃
WDZANH-BYJ(F) WDZBNH-BYJ(F) WDZNH-BYJ(F)	1.0~240	450/750V	环保型A、B、C类阻燃耐火

说明：WDZ、WDZN阻燃等级为C类阻燃；H—环保型

### 适用标准

本产品适用于额定电压450/750V及以下固定敷设场合，低烟无卤型阻燃电线特别适用于地铁、商场、医院、剧场、高层建筑等人员密集及绿色安全环保要求较高的重要场所。

### 执行标准

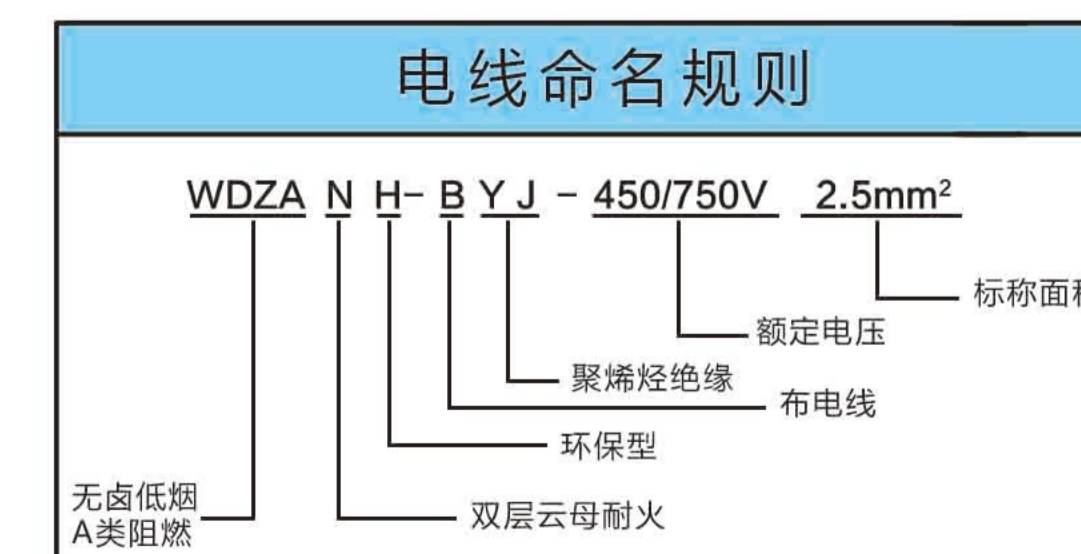
JB/T 10491.2-2004《额定电压450/750V及以下交联聚烯烃绝缘电线电缆》

### 技术指标

1.20℃时导体电阻： 符合国家标准GB/T3956-2008《电缆的导体》	2.绝缘电阻： 符合国家标准相关安全设计规范。
3.导体长期工作温度：105℃	4.工作电压：450/750V
5.测试电压：2500V,5min	6.使用环境温度：-20℃~+105℃
7.阻燃特性：符合GB/T19666-2019《阻燃和耐火电线电缆或光缆通则》燃烧试验。	8.耐火特性：符合GB/T19666-2019《阻燃和耐火电线电缆或光缆通则》燃烧试验。
9.最小弯曲半径：≥6D	

### 交货长度

1) 成盘长度为100m。 2) 根据双方合同约定，允许任何长度交货。 3) 长度计量误差应不超过±0.3%



## 双层共挤绝缘辐照交联无卤低烟电线

### 规格型号

型号	规格范围	额定电压	性能
WDZA-GYJS(F) WDZB-GYJS(F) WDZ-GYJS(F)	1.0~240	450/750V	A、B、C类阻燃
WDZAN-GYJS(F) WDZBN-GYJS(F) WDZN-GYJS(F)	1.0~240	450/750V	A、B、C类阻燃耐火
WDZAH-GYJS(F) WDZBH-GYJS(F) WDZH-GYJS(F)	1.0~240	450/750V	环保型A、B、C类阻燃
WDZANH-GYJS(F) WDZBNH-GYJS(F) WDZNH-GYJS(F)	1.0~240	450/750V	环保型A、B、C类阻燃耐火

说明：WDZ、WDZN阻燃等级为C类阻燃；H—环保型

### 适用标准

本产品适用于额定电压450/750V及以下固定敷设场合，低烟无卤型阻燃耐火电线特别适用于地铁、商场、医院、剧场、高层建筑等人员密集及绿色安全环保要求较高的重要场所。

### 执行标准


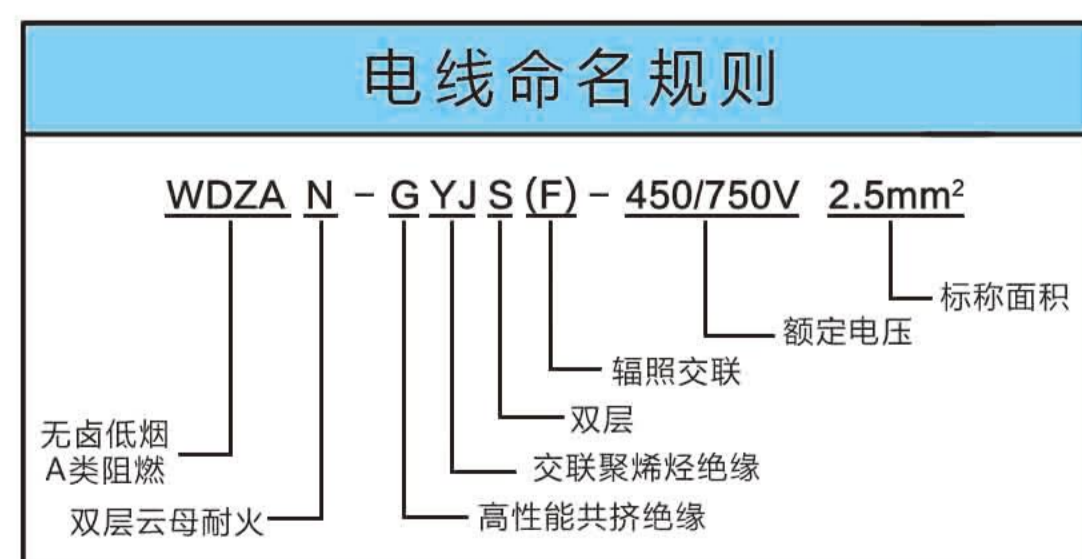
JG/T 441-2014《额定电压450/750V及以下双层共挤绝缘辐照交联无卤低烟阻燃电线》

### 技术指标

1.20℃时导体电阻： 符合国家标准GB/T3956-2008《电缆的导体》	2.绝缘电阻： 符合行业标准相关安全设计规范。
3.电线长期工作温度：105℃	4.工作电压：450/750V
5.测试电压：2500V,5min	6.使用环境温度：-20℃~+105℃
7.阻燃特性：符合GB/T19666-2019《阻燃和耐火电线电缆或光缆通则》燃烧试验。	8.耐火特性：符合GB/T19666-2019《阻燃和耐火电线电缆或光缆通则》燃烧试验。
9.最小弯曲半径：≥6D	

### 交货长度

1) 成盘长度为100m。 2) 根据双方合同约定，允许任何长度交货。 3) 长度计量误差应不超过±0.3%



## 铜芯聚氯乙烯绝缘聚氯乙烯护套软电缆

### 规格型号

型号	芯数	规格范围	额定电压	性能
60227 IEC 53 RVV	2~37	0.3~6	300/500V	
ZA-RVV ZB-RVV ZC-RVV	2~37	0.3~6	300/500V	A、B、C类阻燃
ZAN-RVV ZBN-RVV ZCN-RVV	2~37	0.3~6	300/500V	A、B、C类阻燃耐火
WDZ-RYY WDZA-RYY WDZB-RYY	2~37	0.3~6	300/500V	A、B、C类阻燃
WDZN-RYY WDZAN-RYY WDZBN-RYY	2~37	0.3~6	300/500V	A、B、C类阻燃耐火
RVVB	2~3	0.3~6	300/500V	扁型
RVVS	2~37	0.3~6	300/500V	绞合型线芯

### 适用标准

本产品主要用于可移动、往复弯曲的家用电器如照明灯、电风扇、空调、电视、冰箱等，电动工具如电钻、电锯、电刨等电气装备的电源连接线。

该电缆适用于干燥或潮湿的环境中，但不能承受拉力和有热源的环境中使用。

### 执行标准

GB/T5023.5-2008《额定电压450/750V及以下聚氯乙烯绝缘电缆》

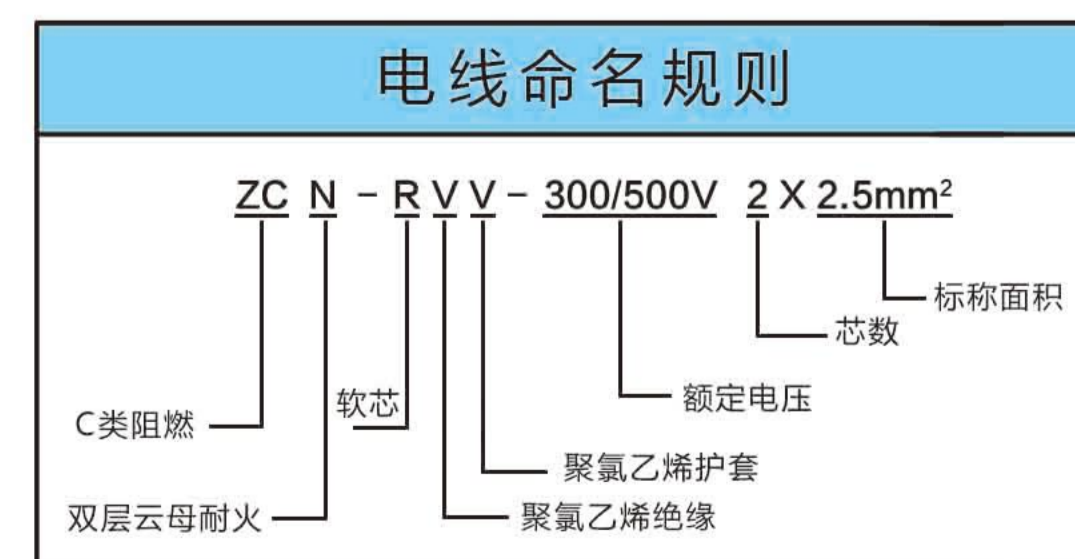
JB/T 8734.3-2016《额定电压450/750V及以下聚氯乙烯绝缘电线电缆和软线》

### 技术指标

1.20℃时导体电阻： 符合国家标准GB/T3956-2008《电缆的导体》	2.绝缘电阻： 符合国家标准相关安全设计规范。
3.导体长期工作温度：≤+70℃	4.电压等级：300/500V
5.耐压试验：线芯1500V(绝缘厚度0.6mm及以下)，线芯2000V(绝缘厚度大于0.6mm)，电缆2000V	6.使用环境温度：-20℃~+70℃
7.阻燃特性：符合GB/T19666-2019《阻燃和耐火电线电缆或光缆通则》燃烧试验。	8.耐火特性：符合GB/T19666-2019《阻燃和耐火电线电缆或光缆通则》燃烧试验。
9.最小弯曲半径：≥15D	

### 交货长度

1) 成盘长度为100m。 2) 根据双方合同约定，允许任何长度交货。 3) 长度计量误差应不超过±0.3%



## 铜芯聚氯乙烯绝缘绞型连接用软电缆（消防线）

### 规格型号

型号	芯数	规格范围	额定电压	
RVS	2	0.3~6	300/300V	
ZA-RVS ZB-RVS ZC-RVS	2	0.3~6	300/300V	A、B、C类阻燃
ZAN-RVS ZBN-RVS ZCN-RVS	2	0.3~6	300/300V	A、B、C类阻燃耐火
WDZ-RYS WDZA-RYS WDZB-RYS	2	0.3~6	300/300V	A、B、C类阻燃
WDZN-RYS WDZAN-RYS WDZBN-RYS	2	0.3~6	300/300V	A、B、C类阻燃耐火

### 适用标准

本产品主要用于仪器仪表、动力照明及消防工程控制线路连接软电线。

### 执行标准

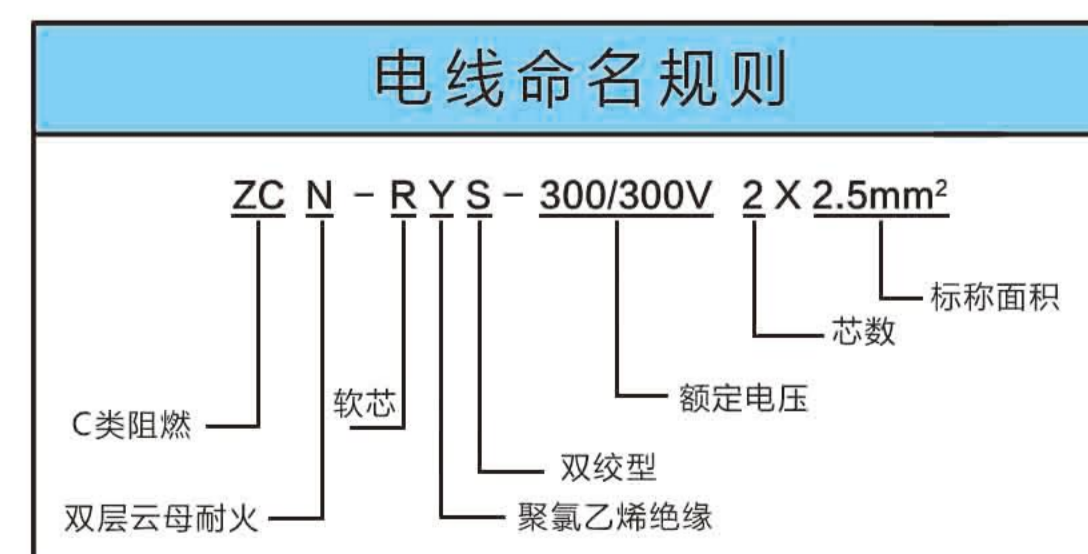
JB/T 8734-2016 《额定电压450 750V及以下聚氯乙烯绝缘电缆电线和软线》

### 技术指标

1. 20℃时导体电阻： 符合国家标准GB/T3956-2008《电缆的导体》	2. 绝缘电阻： 符合国家标准相关安全设计规范。
3. 导体长期工作温度：≤ +70℃	4. 电压等级：300/300V
5. 耐压试验：线芯1500V(绝缘厚度0.6mm及以下)， 线芯2000V(绝缘厚度大于0.6mm)，电缆2000V	6. 使用环境温度：-20℃~+70℃
7. 阻燃特性：符合GB/T19666-2019《阻燃和耐火电线电缆或光缆通则》燃烧试验。	8. 耐火特性：符合GB/T19666-2019《阻燃和耐火电线电缆或光缆通则》燃烧试验。
9. 最小弯曲半径：15D	

### 交货长度

1) 成盘长度为100m。 2) 根据双方合同约定，允许任何长度交货。 3) 长度计量误差应不超过±0.3%



## 铜芯聚氯乙烯绝缘聚氯乙烯护套屏蔽软电缆

### 规格型号

型号	芯数	规格范围	额定电压	
RVVP	2~37	0.3~6	300/500V	
ZA-RVVP ZB-RVVP ZC-RVVP	2~37	0.3~6	300/500V	A、B、C类阻燃
ZAN-RVVP ZBN-RVVP ZCN-RVVP	2~37	0.3~6	300/500V	A、B、C类阻燃耐火
WDZ-RYYP WDZA-RYYP WDZB-RYYP	2~37	0.3~6	300/500V	A、B、C类阻燃
WDZN-RYYP WDZAN-RYYP WDZBN-RYYP	2~37	0.3~6	300/500V	A、B、C类阻燃耐火
RVVP2	2~37	0.3~6	300/500V	铜带屏蔽
RVSP	2~37	0.3~6	300/500V	绞合型线芯

### 适用标准

本产品主要用于可移动、来回弯曲的家用电器，如照明灯、电风扇、空调、电视、冰箱，电动工具如电钻、电锯、电刨等电气装备的电源连接线。

该电缆适用于干燥或潮湿的环境中，但不能承受拉力和有热源的环境中使用。

### 执行标准


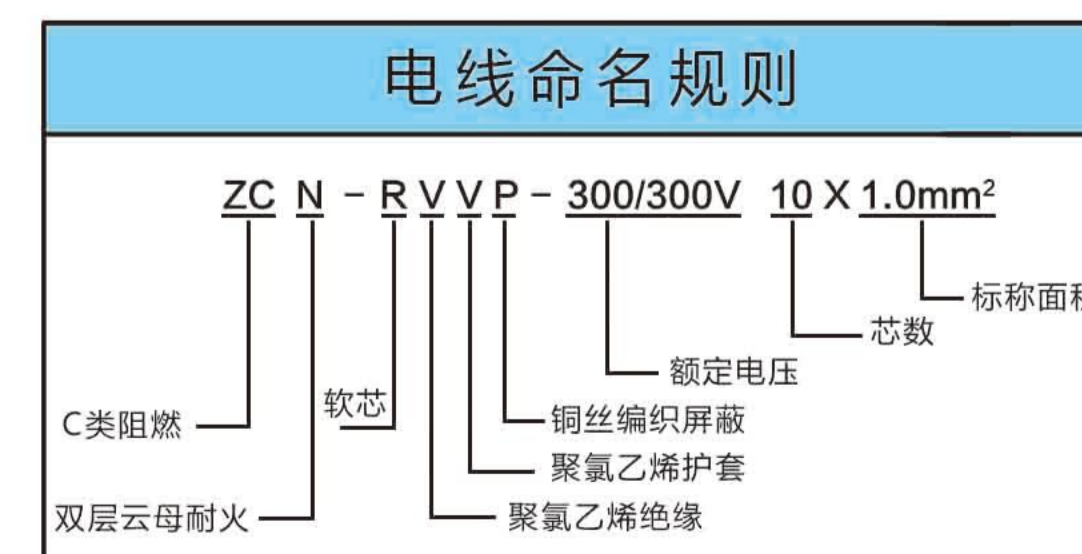
JB/T 8734-2016 《额定电压450 750V及以下聚氯乙烯绝缘电缆电线和软线》

### 技术指标

1. 20℃时导体电阻： 符合国家标准GB/T3956-2008《电缆的导体》	2. 绝缘电阻： 符合国家标准相关安全设计规范。
3. 导体长期工作温度：≤ +70℃	4. 电压等级：300/500V
5. 耐压试验：线芯1500V(绝缘厚度0.6mm及以下)， 线芯2000V(绝缘厚度大于0.6mm)，电缆2000V	6. 使用环境温度：-20℃~+70℃
7. 阻燃特性：符合GB/T19666-2019《阻燃和耐火电线电缆或光缆通则》燃烧试验。	8. 耐火特性：符合GB/T19666-2019《阻燃和耐火电线电缆或光缆通则》燃烧试验。
9. 最小弯曲半径：15D	

### 交货长度

1) 成盘长度为100m。 2) 根据双方合同约定，允许任何长度交货。 3) 长度计量误差应不超过±0.3%



## 新型橡胶弹性体绝缘护套软电缆

### 规格型号

型号	芯数	规格范围	额定电压
TVR	2~5	0.5~6	300/500V
TVRC	2`5	10~150	450/750V

### 适用标准

适用于各种移动电源、工地、舞台和视听设备等各种移动式电器设备，港口地区和水坝。同时也适合于石膏固定装置、临时建筑物和住宅、军营的排水和污水处理以及寒冷、恶劣的工业环境中。

### 执行标准

JB/T 8735.2-2016 《橡皮绝缘软线和软电缆》  
Q/12ZBJD002-2018 《弹性体绝缘和护套软电缆》

### 技术指标

1.20℃时导体电阻： 符合国家标准GB/T3956-2008《电缆的导体》	2.绝缘电阻： 符合国家标准相关安全设计规范。
3.导体长期工作温度：≤ +70℃	4.电压等级：450/750V
5.耐压试验：线芯1500V(绝缘厚度0.6mm及以下)， 线芯2000V(绝缘厚度大于0.6mm)，电缆2000V	6.使用环境温度：-45℃~+70℃
7.阻燃特性：无	8.耐火特性：无
9.最小弯曲半径：6D	

### 交货长度

1) 成盘长度为100m。 2) 根据双方合同约定，允许任何长度交货。 3) 长度计量误差应不超过±0.3%

#### 电线命名规则

TVRC - 450/750V 3 X 16mm<sup>2</sup> + 1 X 6mm<sup>2</sup>

热塑性弹性体绝缘 弹性体护套 软芯 重型

额定电压 主芯芯数 主芯标称面积 中性线芯数 中性线标称面积

**防油 防水 防腐蚀**

无氧铜芯 新料绝缘层 巩固抗拉绳 新型弹性体

① 足米足芯 每盘长度100米

② 低偏心率 防击穿 保安全

③ 无氧精铜 99.99%高纯度

④ 安全阻燃 离火立即熄灭

⑤ 环保材料 优质进口PVC

⑥ 保证国标 比国际标准生产

⑦ 耐火性能 双层云母隔层

⑧ 10年质保 无条件退换货

⑨ 终生保修 品牌精制品

## 电焊机电缆

### 规格型号

型号	芯数	规格范围	额定电压
TH	1	10~150	

### 适用标准

本产品主要用于可移动、来回弯曲的家用电器，如照明灯、电风扇、空调、电视、冰箱，电动工具如电钻、电锯、电刨等电气装备的电源连接线。

该电缆适用于干燥或潮湿的环境中，但不能承受拉力和有热源的环境中使用。

### 执行标准

JB/T 8734-2016 《额定电压450 750V及以下聚氯乙烯绝缘电缆电线和软线》  
Q12/ZBJD002-2019 《弹性体绝缘和护套软电缆》

### 技术指标

1.20℃时导体电阻： 符合国家标准GB/T3956-2008《电缆的导体》	2.绝缘电阻： 符合国家标准相关安全设计规范。
3.导体长期工作温度：≤ +70℃	4.电压等级：300/500V
5.9.耐压试验：线芯1500V(绝缘厚度0.6mm及以下)， 线芯2000V(绝缘厚度大于0.6mm)，电缆2000V	6.使用环境温度：-20℃~+70℃
7.阻燃特性：符合GB/T19666-2019《阻燃和耐火电线电缆或光缆通则》燃烧试验。	8.耐火特性：符合GB/T19666-2019《阻燃和耐火电线电缆或光缆通则》燃烧试验。
9.最小弯曲半径：15D	

### 交货长度

1) 成盘长度为100m。 2) 根据双方合同约定，允许任何长度交货。 3) 长度计量误差应不超过±0.3%

#### 电线命名规则

TH - 300/500V 1 X 95mm<sup>2</sup>

弹性体护套 焊机专用线

额定电压 芯数 标称面积

① 足米足芯 每盘长度100米

② 低偏心率 防击穿 保安全

③ 无氧精铜 99.99%高纯度

④ 安全阻燃 离火立即熄灭

⑤ 环保材料 优质进口PVC

⑥ 保证国标 比国际标准生产

⑦ 耐火性能 双层云母隔层

⑧ 10年质保 无条件退换货

⑨ 终生保修 品牌精制品

## 光伏电缆

### 规格型号

型号	芯数	规格范围	额定电压
PV1-F	1	2.5~35	0.6/1KV

### 适用标准

PV1-F光伏电缆适用于室内外太阳能装置等电气设备安装用线。

### 特性优势

PV1-F光伏电缆具有优越的耐热、耐寒、耐紫外线辐射，耐臭氧、耐酸、耐盐腐蚀的全天候运行能力，以及超强的耐磨损能力。

### 执行标准


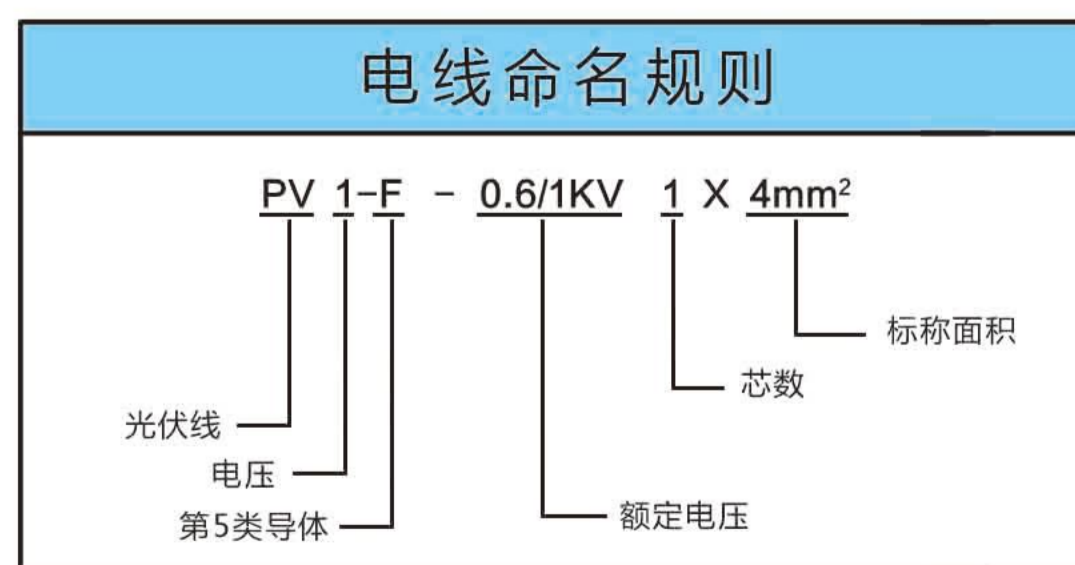
欧洲标准：太阳能光伏电缆2PFG 1169/08.2007 (PV1-F)

### 技术指标

1.20℃时导体电阻： 符合国家标准GB/T3956-2008《电缆的导体》	2.绝缘电阻： 符合国家标准相关安全设计规范。
3.导体长期工作温度：+90℃	4.电压等级：0.6/1KV
5.耐压试验：3500V,5min	6.使用环境温度：-40℃~+90℃
7.阻燃特性：无	8.耐火特性：无
9.最小弯曲半径：≥6D	

### 交货长度

1) 成盘长度为100m。 2) 根据双方合同约定，允许任何长度交货。 3) 长度计量误差应不超过±0.3%



- ① 足米足芯 (足量长度100米)
- ② 低偏心率 (防击穿 保安全)
- ③ 无氧精铜 (99.99%高纯度)
- ④ 安全阻燃 (离火立即熄灭)
- ⑤ 环保材料 (优质进口PVC)
- ⑥ 保证国标 (按国家标准生产)
- ⑦ 耐火性能 (双层云母隔层)
- ⑧ 10年质保 (无条件退换货)
- ⑨ 终生保修 (品牌精制品)

## 0.6/1KV铜芯交联聚乙烯绝缘聚氯乙烯护套电力电缆

### 规格型号

型号	芯数	规格范围	额定电压	
YJV YJV22 YJV32 YJV42 YJV62	1~5	1.5~500	0.6/1KV	
ZA-YJV ZB-YJV ZC-YJV	1~5	1.5~500	0.6/1KV	A、B、C类阻燃
ZA-YJV ZB-YJV ZC-YJV	1~5	1.5~500	0.6/1KV	A、B、C类阻燃耐火
ZA-YJV22 ZB-YJV22 ZC-YJV22	1~5	1.5~500	0.6/1KV	A、B、C类阻燃
ZAN-YJV22 ZBN-YJV22 ZCN-YJV22	1~5	1.5~500	0.6/1KV	A、B、C类阻燃耐火

说明：22--镀锌钢带铠装聚氯乙烯护套 32--细钢丝铠装聚氯乙烯护套 42--粗钢丝铠装聚氯乙烯护套 62--非磁性铠装(不锈钢)聚氯乙烯护套

### 适用标准

本产品适用于工频额定电压0.6/1KV输配电系统中做电能传输。适宜敷设在宾馆、车站、化工、石油平台、矿山、电站、地铁、高层建筑等固定敷设场所。

### 执行标准


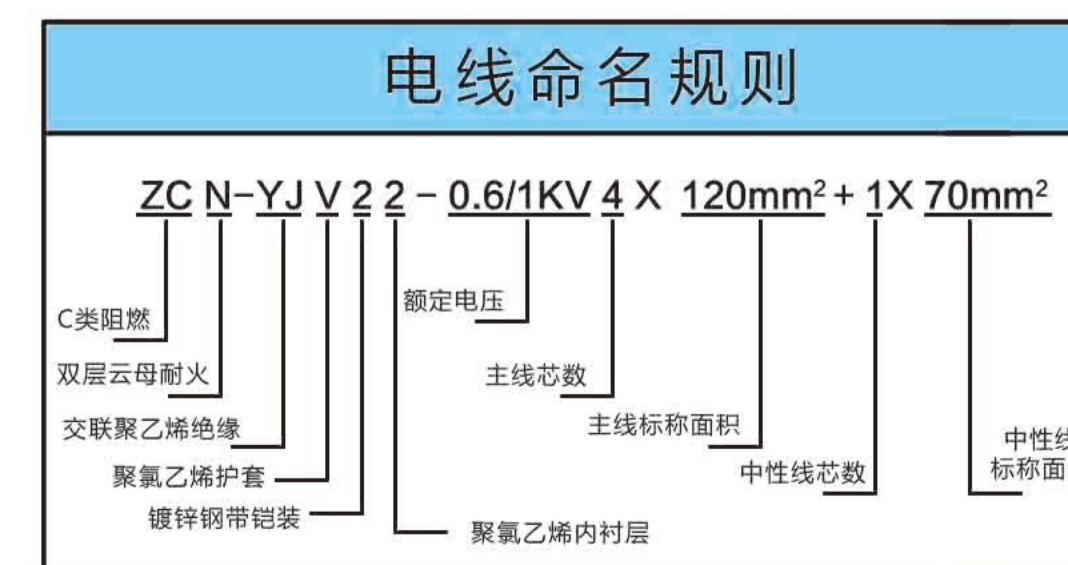
GB/T12706.1-2020《额定电压1kV(Um=1.2kV)到35kV(Um=40.5kV)挤包绝缘电力电缆及附件 第1部分:额定电压1kV(Um=1.2kV)和3kV(Um=3.6kV)电缆》

### 技术指标

1.20℃时导体电阻： 符合国家标准GB/T3956-2008《电缆的导体》	2.绝缘电阻： 符合国家标准相关安全设计规范。
3.电线长期工作温度：≤+90℃	4.电压等级：0.6/1KV
5.耐压试验：3.5kV 5min	6.使用环境温度：-20℃~+90℃
7.阻燃特性：符合GB/T19666-2019《阻燃和耐火电线电缆或光缆通则》燃烧试验。	8.耐火特性：符合GB/T19666-2019《阻燃和耐火电线电缆或光缆通则》燃烧试验。
9.最小弯曲半径： 单芯电缆20D；多芯电缆15D。	10.敷设电缆时，环境温度应不低于0℃

### 交货长度

根据双方合同约定，允许任何长度交货。



- ① 足米足芯 (足量长度100米)
- ② 低偏心率 (防击穿 保安全)
- ③ 无氧精铜 (99.99%高纯度)
- ④ 安全阻燃 (离火立即熄灭)
- ⑤ 环保材料 (优质进口PVC)
- ⑥ 保证国标 (按国家标准生产)
- ⑦ 耐火性能 (双层云母隔层)
- ⑧ 10年质保 (无条件退换货)
- ⑨ 终生保修 (品牌精制品)

## 铜芯交联聚乙烯绝缘低烟无卤阻燃聚烯烃护套电力电缆

### 规格型号

型号	芯数	规格范围	额定电压	特性
WDZ-YJY WDZB-YJY WDZA-YJY	1~5	1.5~500	0.6/1KV	A、B、C类阻燃
WDZN-YJY WDZBN-YJY WDZAN-YJY	1~5	1.5~500	0.6/1KV	A、B、C类阻燃耐火
WDZ-YJE WDZB-YJE WDZA-YJE	1~5	1.5~500	0.6/1KV	A、B、C类阻燃
WDZN-YJE WDZBN-YJE WDZAN-YJE	1~5	1.5~500	0.6/1KV	A、B、C类阻燃耐火
WDZ-YJ(F)E WDZB-YJ(F)E WDZA-YJ(F)E	1~5	1.5~500	0.6/1KV	A、B、C类阻燃
WDZN-YJ(F)E WDZBN-YJ(F)E WDZAN-YJ(F)E	1~5	1.5~500	0.6/1KV	A、B、C类阻燃耐火
WDZ-YJY23 WDZB-YJY23 WDZA-YJY23	1~5	1.5~500	0.6/1KV	A、B、C类阻燃
WDZN-YJY23 WDZBN-YJY23 WDZAN-YJY23	1~5	1.5~500	0.6/1KV	A、B、C类阻燃耐火
WDZH-YJY WDZBH-YJY WDZAH-YJY	1~5	1.5~500	0.6/1KV	环保型A B C类阻燃
WDZNH-YJE WDZBNH-YJE WDZANH-YJE	1~5	1.5~500	0.6/1KV	环保型A B C类阻燃耐火
WDZNH-YJY23 WDZBNH-YJY23 WDZANH-YJY23	1~5	1.5~500	0.6/1KV	环保型A B C类阻燃耐火

说明：22--镀锌钢带铠装聚氯乙烯护套 32--细钢丝铠装聚氯乙烯护套 42--粗钢丝铠装聚氯乙烯护套 62--非磁性铠装（不锈钢）聚氯乙烯护套 H--环保型电缆

### 适用标准

本产品适用于交流工频电压0.6/1KV及以下设备、火灾报警和消防设备、通讯排烟设备及紧急通道运输、照明等应急设施的供电线路中要求耐火的场合。特别适用于地铁、地下商场、高层建筑、智能通讯大楼、电站、海上石油平台及重要的工矿企业等与防火安全和消防救援有关的地方，以及燃烧时要求是低烟或无卤阻燃的场所，作输送电能线路用。

### 执行标准

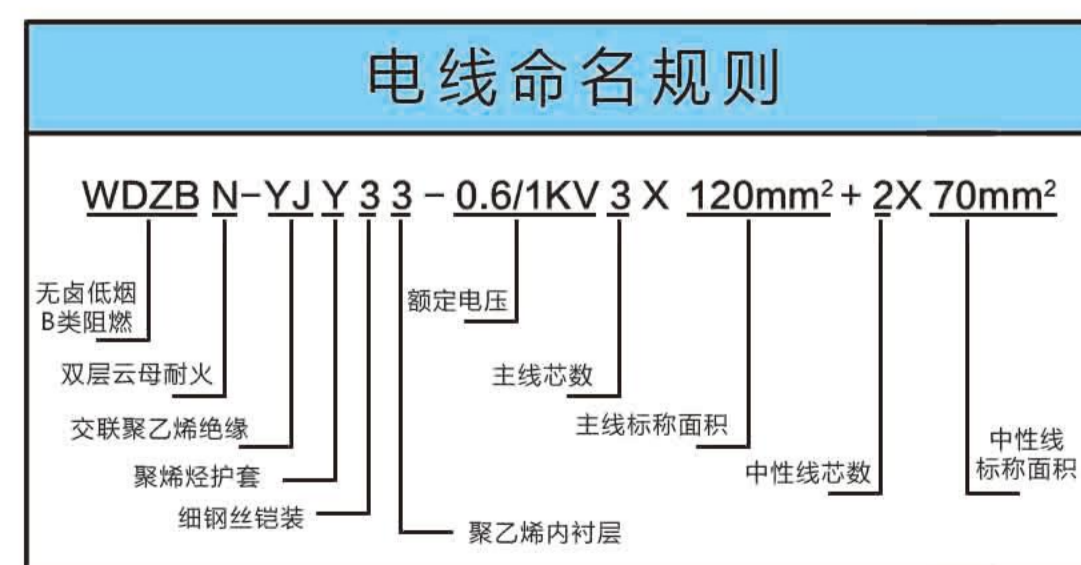
GB/T12706.1-2020《额定电压1kV(Um=1.2kV)到35kV(Um=40.5kV)挤包绝缘电力电缆及附件 第1部分:额定电压1kV(Um=1.2kV)和3kV(Um=3.6kV)电缆》

### 技术指标

1.20°C时导体电阻： 符合国家标准GB/T3956-2008《电缆的导体》	2.绝缘电阻： 符合国家标准相关安全设计规范。
3.导体长期工作温度： $\leq +90^{\circ}\text{C}$	4.电压等级：0.6/1KV
5.耐压试验：3.5kV 5min	6.使用环境温度： $-20^{\circ}\text{C} \sim +90^{\circ}\text{C}$
7.阻燃特性：符合GB/T19666-2019《阻燃和耐火电线电缆或光缆通则》燃烧试验。	8.耐火特性：符合GB/T19666-2019《阻燃和耐火电线电缆或光缆通则》燃烧试验
10.烟密度试验：符合GB/T17651-2021《电缆或光缆在特定条件下燃烧的烟密度测定》	10.敷设电缆时，环境温度应不低于0°C
11.最小弯曲半径：单芯电缆为20D，多芯电缆为15D。	

### 交货长度

根据双方合同约定，允许任何长度交货。



## 铜芯聚氯乙烯绝缘聚氯乙烯护套控制电缆

### 规格型号

型号	芯数	规格范围	额定电压	特性
KVV KVVP KVVP2 KVVR KVVRP	2-37	1月6日	450/750V	铜丝屏蔽密度80%
ZC-KVV22 ZC-KVVP22 ZC-KVVP2-22	2-37	1月6日	450/750V	铜丝屏蔽密度80%
ZCN-KVV22 ZCN-KVVP22 ZCN-KVVP2-22	2-37	1月6日	450/750V	铜丝屏蔽密度80%

说明:22--镀锌钢带铠装聚氯乙烯护套 P--铜丝屏蔽聚氯乙烯护套 P2--铜带屏蔽聚氯乙烯护套 ZB-、ZA--A、B类阻燃 ZAN-、ZBN--A、B类阻燃耐火

### 适用标准

本产品适用于交流额定电压450/750V及以下控制、监控回路及保护线路场合。

### 执行标准

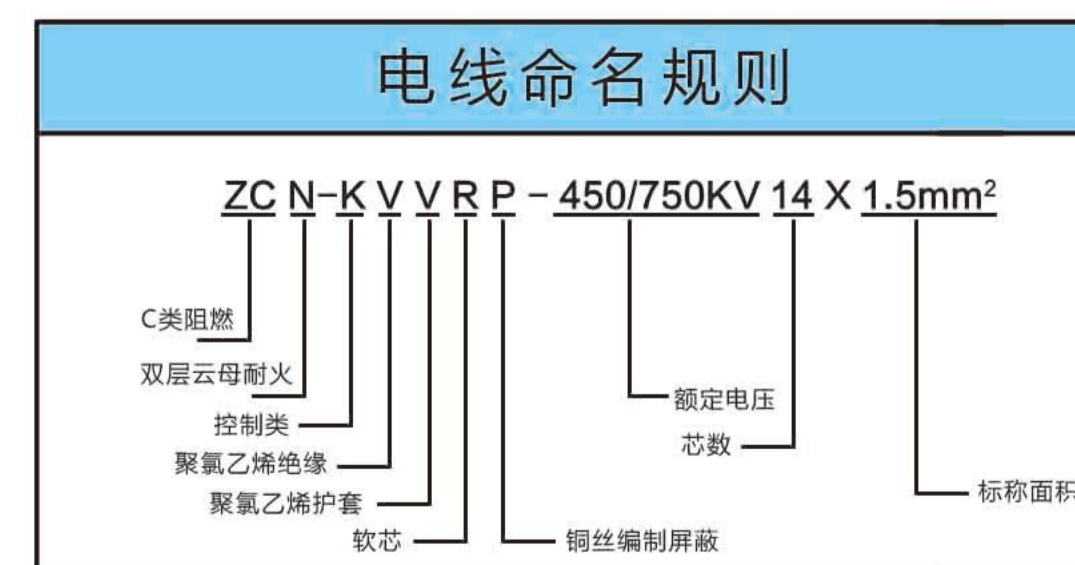
GB/T9330-2020《塑料绝缘控制电缆》

### 技术指标

1.20°C时导体电阻： 符合国家标准GB/T3956-2008《电缆的导体》	2.绝缘电阻： 符合行业标准相关安全设计规范。
3.电线长期工作温度： $\leq +70^{\circ}\text{C}$	4.电压等级：450/750V
5.耐压试验：2.5kV 5min	6.使用环境温度： $-15^{\circ}\text{C} \sim +70^{\circ}\text{C}$
7.阻燃特性：符合GB/T19666-2019《阻燃和耐火电线电缆或光缆通则》燃烧试验。	8.耐火特性：符合GB/T19666-2019《阻燃和耐火电线电缆或光缆通则》燃烧试验。
9.敷设电缆时，环境温度应不低于0°C	
10.敷设安装允许弯曲半径： (1) 无铠装层的电缆和有屏蔽屏层结构型式的软电缆，应不小于电缆外径的6倍。 (2) 有铠装或铜带屏蔽结构的电缆，应不小于电缆外径的12倍。	

### 交货长度

根据双方合同约定，允许任何长度交货。



## 铜芯交联聚乙烯绝缘聚氯乙烯护套控制电缆

### 规格型号

型号	芯数	规格范围	额定电压	特性
KYJV KYJVP KYJVP2 KYJVR KYJVRP	2-37	1-6mm <sup>2</sup>	450/750V	铜丝屏蔽密度80%
ZC-KYJV 22 ZC-KYJVP22 ZC-KYJVP2-22	2-37	1-6mm <sup>2</sup>	450/750V	铜丝屏蔽密度80%
ZCN-KYJV22 ZCN-KYJVP22 ZCN-KYJVP2-22	2-37	1-6mm <sup>2</sup>	450/750V	铜丝屏蔽密度80%

说明:22--镀锌钢带铠装聚氯乙烯护套 P--铜丝屏蔽聚氯乙烯护套 P2--铜带屏蔽聚氯乙烯护套 ZB-、ZA--A、B类阻燃 ZAN-、ZBN--A、B类阻燃耐火

### 适用标准

本产品适用于交流额定电压450/750V及以下控制、监控回路及保护线路场合

### 执行标准

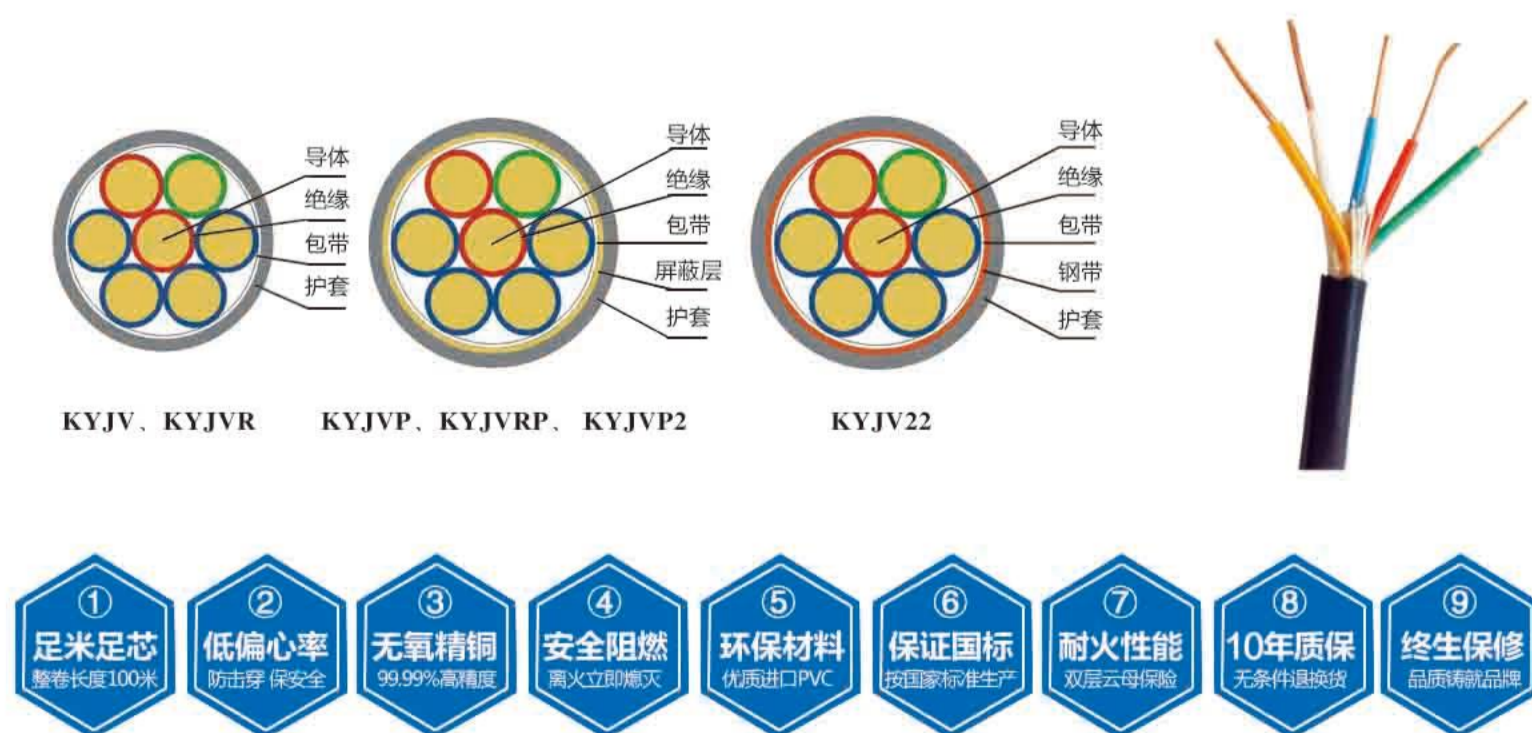
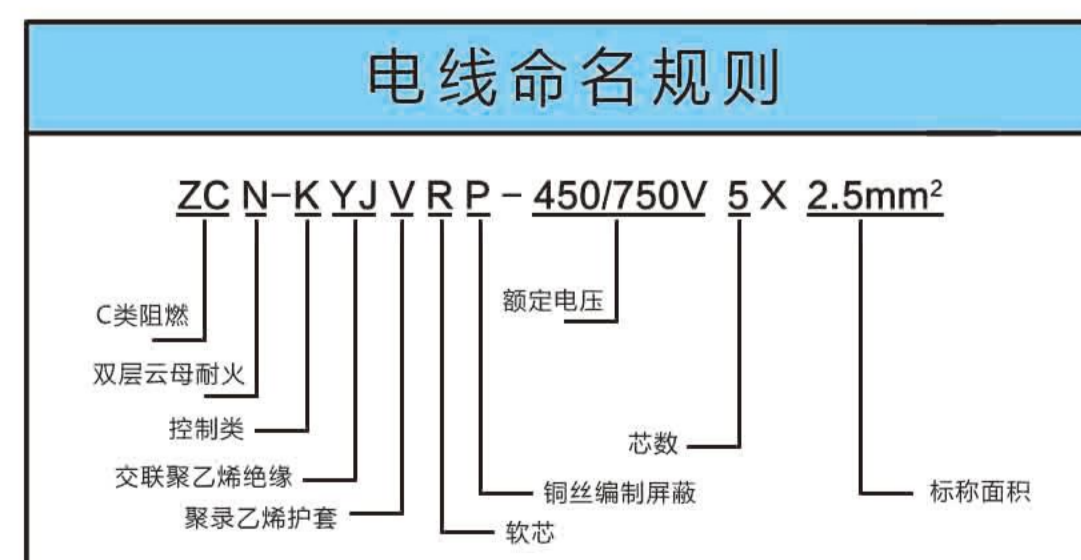
GB/T9330-2020《塑料绝缘控制电缆》

### 技术指标

1.20℃时导体电阻： 符合国家标准GB/T3956-2008《电缆的导体》	2.绝缘电阻： 符合行业标准相关安全设计规范。
3.电线长期工作温度：≤ +90℃	4.电压等级：450/750V
5.耐压试验：2.5kV 5min	6.使用环境温度：-15℃~+90℃
7.阻燃特性：符合GB/T19666-2019《阻燃和耐火电线电缆或光缆通则》燃烧试验。	8.耐火特性：符合GB/T19666-2019《阻燃和耐火电线电缆或光缆通则》燃烧试验。
9.敷设电缆时，环境温度应不低于0℃	
10.敷设安装允许弯曲半径： (1) 无铠装层的电缆和有屏蔽屏层结构型式的软电缆，应不小于电缆外径的6倍。 (2) 有铠装或铜带屏蔽结构的电缆，应不小于电缆外径的12倍。	

### 交货长度

根据双方合同约定，允许任何长度交货。



## 铜芯交联聚乙烯绝缘无卤低烟阻燃聚烯烃护套控制电缆

### 规格型号

型号	芯数	规格范围	额定电压	特性
WDZ-KYJY WDZ-KYJVY WDZ-KYJYP2	2-37	1-6mm <sup>2</sup>	450/750V	铜丝屏蔽密度80%
WDZ-KYJY23 WDZ-KYJVY23 WDZ-KYJYP2-23	2-37	1-6mm <sup>2</sup>	450/750V	铜丝屏蔽密度80%
WDZN-KYJY WDZN-KYJVY WDZN-KYJYP2	2-37	1-6mm <sup>2</sup>	450/750V	铜丝屏蔽密度80%
WDZN-KYJY23 WDZN-KYJVY23 WDZN-KYJYP2-23	2-37	1-6mm <sup>2</sup>	450/750V	铜丝屏蔽密度80%

说明:22--镀锌钢带铠装聚氯乙烯护套 P--铜丝屏蔽聚氯乙烯护套 P2--铜带屏蔽聚氯乙烯护套 ZB-、ZA--A、B类阻燃 ZAN-、ZBN--A、B类阻燃耐火

### 适用标准

本产品适用于交流额定电压450/750V及以下控制、监控回路及保护线路场合。

### 执行标准

GB/T9330-2020《塑料绝缘控制电缆》

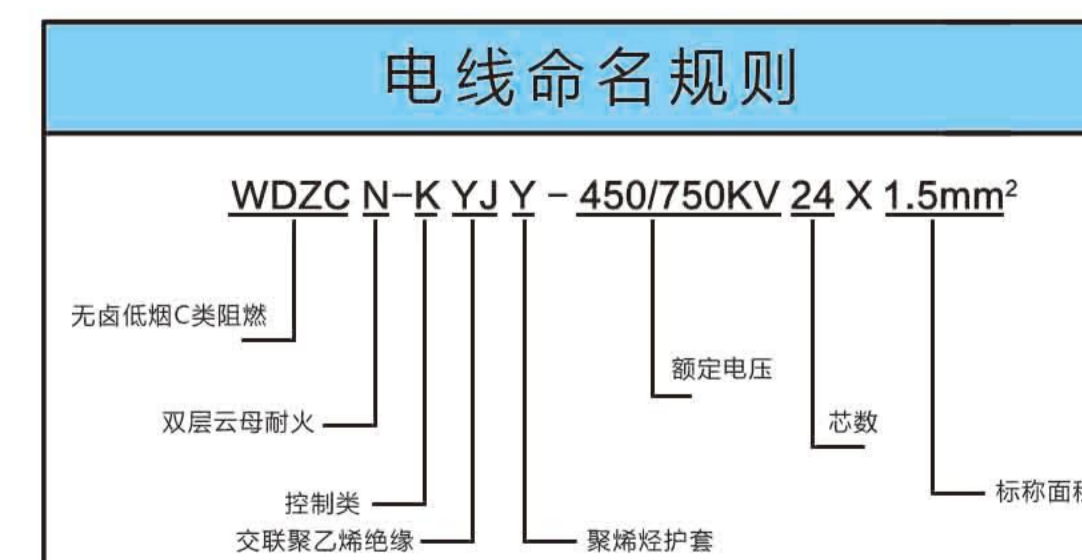
JB/T10491-2004《额定电压450/750V及以下交联聚烯烃绝缘电线和电缆》

### 技术指标

1.20℃时导体电阻： 符合国家标准GB/T3956-2008《电缆的导体》	2.绝缘电阻： 符合行业标准相关安全设计规范。
3.电线长期工作温度：105℃	4.电压等级：450/750V
5.耐压试验：2.5kV 5min	6.使用环境温度：-15℃~105℃
7.阻燃特性：符合GB/T19666-2019《阻燃和耐火电线电缆或光缆通则》燃烧试验。	8.耐火特性：符合GB/T19666-2019《阻燃和耐火电线电缆或光缆通则》燃烧试验。
9.敷设电缆时，环境温度应不低于0℃	
10.敷设安装允许弯曲半径： (1) 无铠装层的电缆和有屏蔽屏层结构型式的软电缆，应不小于电缆外径的6倍。 (2) 有铠装或铜带屏蔽结构的电缆，应不小于电缆外径的12倍。	

### 交货长度

根据双方合同约定，允许任何长度交货。



## 铜芯煤矿用、金属矿山和非金属矿山用电力电缆

### 规格型号

型号	名称	额定电压
MYJV	煤矿用交联聚乙烯绝缘聚氯乙烯护套电力电缆	0.6/1KV 1.8/3KV 3.6/6KV 6/6KV 6/10KV 8.7/10KV
MYJV22	煤矿用交联聚乙烯绝缘钢带铠装聚氯乙烯护套电力电缆	0.6/1KV 1.8/3KV 3.6/6KV 6/6KV 6/10KV 8.7/10KV
MYJV32	煤矿用交联聚乙烯绝缘细钢丝铠装聚氯乙烯护套电力电缆	0.6/1KV 1.8/3KV 3.6/6KV 6/6KV 6/10KV 8.7/10KV
MYJV42	煤矿用交联聚乙烯绝缘粗钢丝铠装聚氯乙烯护套电力电缆	0.6/1KV 1.8/3KV 3.6/6KV 6/6KV 6/10KV 8.7/10KV
WD-MYJV	煤矿用无卤低烟交联聚乙烯绝缘聚烯烃护套电力电缆	0.6/1KV 1.8/3KV 3.6/6KV 6/6KV 6/10KV 8.7/10KV
WD-MYJV23	煤矿用无卤低烟交联聚乙烯绝缘钢带铠装聚烯烃护套电力电缆	0.6/1KV 1.8/3KV 3.6/6KV 6/6KV 6/10KV 8.7/10KV
WD-MYJV33	煤矿用无卤低烟交联聚乙烯绝缘细钢丝铠装聚烯烃护套电力电缆	0.6/1KV 1.8/3KV 3.6/6KV 6/6KV 6/10KV 8.7/10KV
WD-MYJV43	煤矿用无卤低烟交联聚乙烯绝缘粗钢丝铠装聚烯烃护套电力电缆	0.6/1KV 1.8/3KV 3.6/6KV 6/6KV 6/10KV 8.7/10KV

说明：MA--煤安标识 KA--矿安标志

### 适用标准

适用于煤矿、矿山中额定电压 10kV 及以下输配电系统中固定敷设电能传输用。

### 执行标准

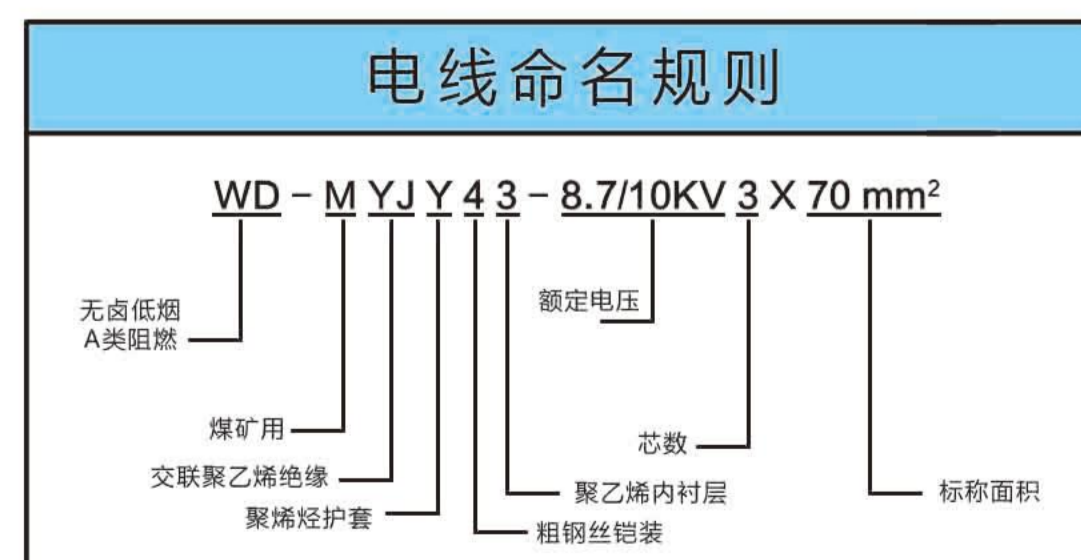
MT/T 818.11-2009 《煤矿用电缆 第11部分:额定电压10kV及以下固定敷设电力电缆一般规定》  
Q/LNJD15—2019 《额定电压 8.7/10 kV 及以下煤矿用无卤低烟交联聚乙烯绝缘电力电缆》

### 技术指标

1. 20°C时导体电阻： 符合国家标准GB/T3956-2008《电缆的导体》	2. 绝缘电阻： 符合行业标准相关安全设计规范。
3. 导体长期工作温度：≤ +90°C	4. 电压等级：——
5. 耐压试验：——	6. 使用环境温度：-15°C ~ +90°C
7. 阻燃特性：符合GB/T19666-2019《阻燃和耐火电线电缆或光缆通则》燃烧试验。	8. 耐火特性：无
9. 敷设电缆时，环境温度应不低于0°C	
10. 敷设安装允许弯曲半径：15D	

### 交货长度

根据双方合同约定，允许任何长度交货。



## 10KV、35KV高压交联聚乙烯绝缘聚氯乙烯护套电力电缆

### 规格型号

型号	芯数	规格范围	10KV额定电压	35KV额定电压
YJV YJLV	1芯、3芯	35~500	8.7/15KV	26/35KV
ZC-YJV ZCYJLV	1芯、3芯	35~500	8.7/15KV	26/35KV
YJV22 YJLV22	1芯、3芯	35~500	8.7/15KV	26/35KV
ZC-YJV22 ZC-YJLV22	1芯、3芯	35~500	8.7/15KV	26/35KV
YJV62 ZC-YJV62	1芯	35~500	8.7/15KV	26/35KV

说明：22--镀锌钢带铠装聚氯乙烯护套 32--细钢丝铠装聚氯乙烯护套 42--粗钢丝铠装聚氯乙烯护套 62--非磁性铠装(不锈钢)聚氯乙烯护套

### 适用标准

本产品适用于工频额定电压8.7/15KV输配电系统中做输送电能用。适宜敷设在宾馆、车站、化工、石油平台、矿山、电站、地铁、高层建筑等固定敷设场所。

### 执行标准

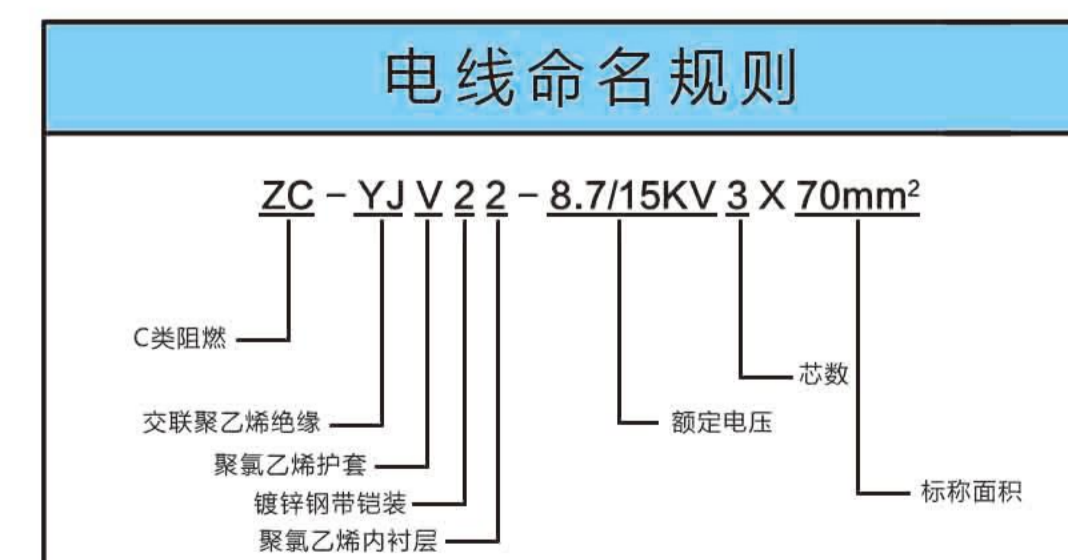
GB/T12706-2020《额定电压1kV (Um=1.2kV) 到35kV (Um=40.5kV) 挤包绝缘电力电缆及附件 第2部分：额定电压6kV (Um=7.2kV) 到30kV (Um=36kV) 电缆》

### 技术指标

1. 20°C时导体电阻： 符合国家标准GB/T3956-2008《电缆的导体》	2. 绝缘电阻： 符合行业标准相关安全设计规范。
3. 电线长期工作温度：≤ +90°C	4. 电压等级：——
5. 耐压试验：——	6. 使用环境温度：-10°C ~ +70°C
7. 阻燃特性：符合GB/T19666-2019《阻燃和耐火电线电缆或光缆通则》单根垂直燃烧试验。	8. 耐火特性：无
9. 最小弯曲半径：单芯电缆≥20D；多芯电缆≥15D。	
10. 敷设电缆时，环境温度应不低于0°C	

### 交货长度

按双方合同、合同约定商定



## 电子计算机电缆

### 规格型号

型号	名称	芯数(按对)
DJYPV DJYVPR	编制铜丝网分屏蔽计算机电缆	2~36
DJYVP DJYVPR	编制铜丝网总屏蔽计算机电缆	2~36
DJYVPV DJYVPVR	编制铜丝网分屏+总屏蔽计算机电缆	2~36
DJYP2V DJYP2VR	铜带分屏蔽计算机电缆	2~36
DJYVP2 DJYVP2R	铜带总屏蔽计算机电缆	2~36
DJYP2VP2 DJYP2VP2R	铜带分屏+总屏蔽计算机电缆	2~36

说明：ZA-、ZB-、ZC--A、B、C类阻燃 22--镀锌钢带铠装聚氯乙烯护套 P--铜丝屏蔽 P2--铜带屏蔽

### 适用标准

适用于电力、冶金、石化等行业以电子计算机为主的自动控制系统、计算机集散控制系统、自动化控制系统的控制线以及检测用仪器仪表等的屏蔽控制电缆。

### 执行标准

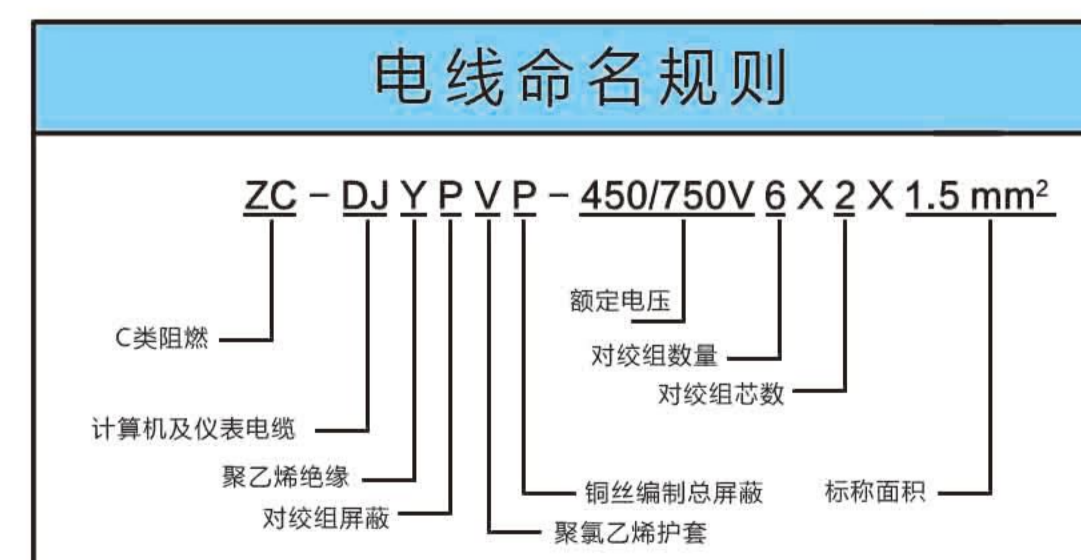
JB/T 13486-2018 计算机与仪表屏蔽电缆

### 技术指标


1. 20°C时导体电阻： 符合国家标准GB/T3956-2008《电缆的导体》	2. 绝缘电阻： 符合行业标准相关安全设计规范。
3. 导体长期工作温度：≤ +90°C	4. 电压等级：450/750V
5. 耐压试验：3kV 5min	6. 使用环境温度：-15°C ~ +90°C
7. 阻燃特性：符合GB/T19666-2019《阻燃和耐火电线电缆或光缆通则》燃烧试验。	8. 耐火特性：无
9. 敷设电缆时，环境温度应不低于0°C	
10. 敷设安装允许弯曲半径：6D	

### 交货长度

根据双方合同约定，允许任何长度交货。



DJYVPV结构示意图



## 金属护套矿物质绝缘防火电缆

### 规格型号

型号	芯数	规格范围	额定电压
BTTZ BTTVZ	1	1.5-630	450/750V
BTTZ BTTVZ	2、3、4	1.5-25	450/750V
BTTZ BTTVZ	5	2.5-16	450/750V
BTTRZ(YTTWY)	1	2.5-630	0.6/1KV
BTTRZ(YTTWY)	2月5日	2.5-150	0.6/1KV

说明：V--无卤低烟护套 R--柔性

### 适用标准

本产品适用于核电站、冶金、化工、矿井、制窑等危险、恶劣、高温环境。近年来也较多的应用于高层建筑、机场、码头、地下铁道等场所，用以保障在火灾情况下消防水泵、消防电梯、局部照明、应急疏散指示、保安监视，防、排烟系统及自备电源等消防用电及重要设备不间断运行。

### 适用标准

具有耐高温、防火、防爆、不燃烧（250°C时可连续长时间运行，1000°C极限状态下也可作30min的短时间运行）且载流量大、外径小、机械强度高、使用寿命长，一般不需要独立接地导线的特点。

### 参照标准

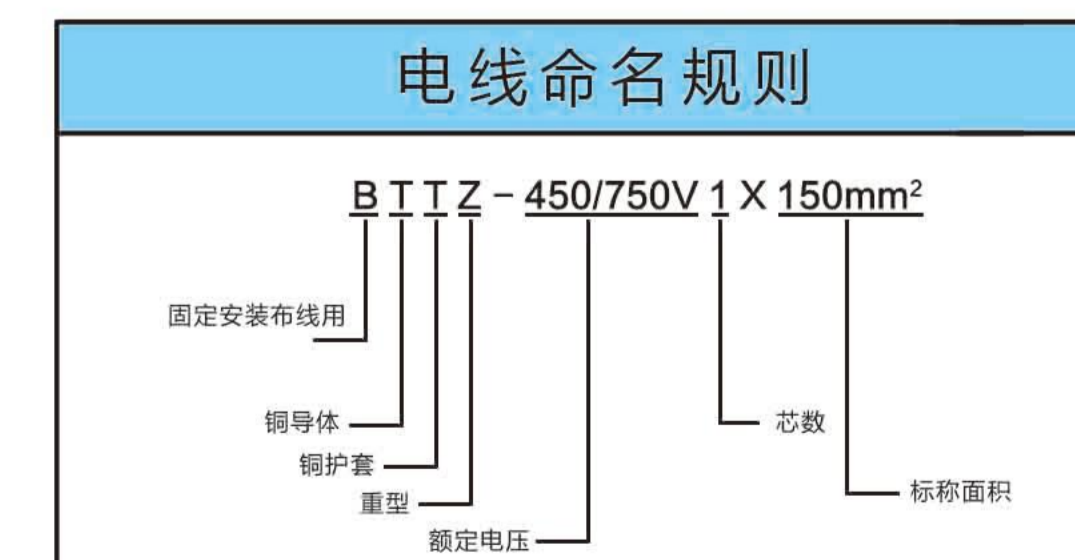
JG/T313-2014 《额定电压0.6/1kV及以下金属护套无机矿物绝缘电缆及终端标准》  
Q/LNJD03-2018 《额定电压0.6/1kV及以下金属护套无机矿物绝缘耐火电缆》

### 技术指标

1. 20°C时导体电阻：符合国家标准GB/T3956-2008《电缆的导体》中第1种实心导体和第2种圆形绞合导体	2. 绝缘电阻： 符合行业标准相关安全设计规范。
3. 导体长期工作温度：≤ +90°C	4. 电压等级：0.6/1kV
5. 耐压试验：3kV 5min	6. 使用环境温度：-10°C ~ +90°C
7. 阻燃特性：符合GB/T19666-2019《阻燃和耐火电线电缆或光缆通则》单根垂直燃烧试验	8. 耐火特性：防火性能优异，耐火等级不仅满足国标GB/T19216.21-2003要求1000°C, 180min, 还可满足英国BS6387:2013中规定的C、W、Z三项试验(耐火C级950°C 180min、喷淋W级650°C 15min、冲击Z级950°C 15min)
9. 最小弯曲半径：电缆外径mm：D < 7，电缆最小弯曲半径：2D；电缆外径mm：7 ≤ D < 12，电缆最小弯曲半径：3D；电缆外径mm：12 ≤ D < 15，电缆最小弯曲半径：4D；电缆外径mm：D ≥ 15，电缆最小弯曲半径：6D。	

### 交货长度

根据双方合同约定，允许任何长度交货。



## 变频电力电缆

### 规格型号

型号	名称	芯数
BP-YJVP	交联聚乙烯绝缘铜丝编织总屏蔽聚氯乙烯护套变频器电缆	2-5芯、3+3芯
BP-YJVP2	交联聚乙烯绝缘铜带绕包总屏蔽聚氯乙烯护套变频器电缆	2-5芯、3+3芯
BP-YJVP2-22	交联聚乙烯绝缘铜带绕包总屏蔽聚氯乙烯护套变频器铠装电缆	2-5芯、3+3芯

说明：22--镀锌钢带铠装聚氯乙烯护套 P--铜丝屏蔽 P2--铜带屏蔽

### 适用标准

适用于交流额定电压0.6/1KV及以下变频控制系统作供电电缆或电气连接，产品具有较强的耐电压冲击性，能经受变频时的脉冲电压，电缆具有良好的屏蔽性，并有效消除电磁干扰，降低变频电机噪音，保证系统稳定运行。广泛用于冶金、电力、石化等行业。

### 执行标准

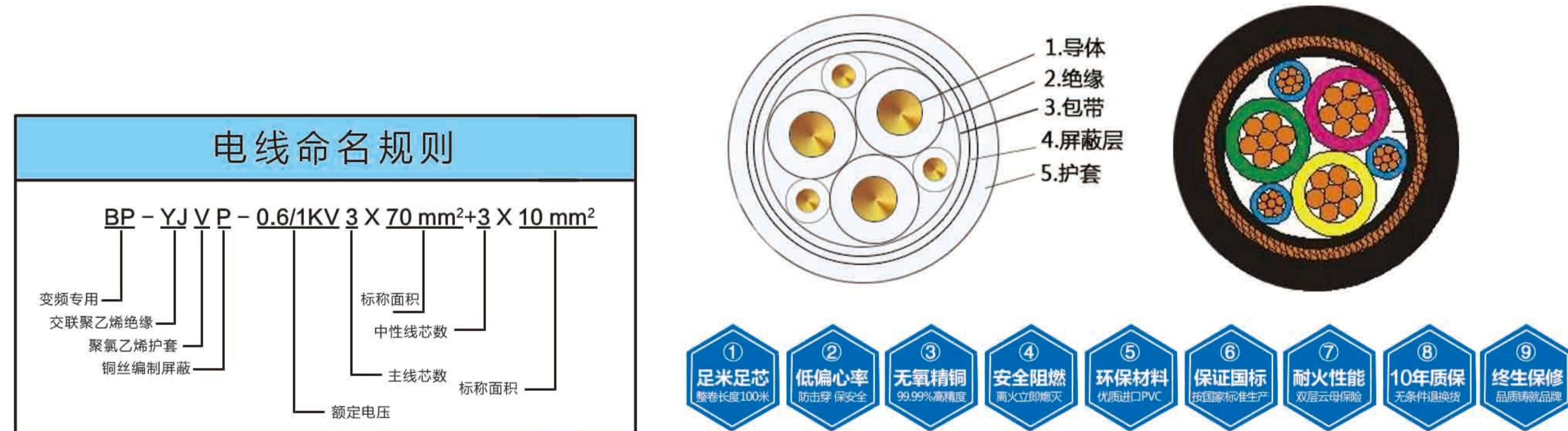
GB/12706.1-2020《挤包绝缘电力电缆及附件》

### 技术指标

1. 20°C时导体电阻： 符合国家标准GB/T3956-2008《电缆的导体》	2. 绝缘电阻： 符合行业标准相关安全设计规范。
3. 导体长期工作温度：≤ +90°C	4. 电压等级：0.6/1KV
5. 耐压试验：3.5kV 5min	6. 使用环境温度：-15°C ~ +90°C
7. 阻燃特性：能经受GB/T19666-2019规定的成束燃烧试验。	8. 耐火特性：无
9. 敷设电缆时，环境温度应不低于0°C	
10. 敷设安装允许弯曲半径：12D	

### 交货长度

根据双方合同约定，允许任何长度交货。



## 隔离型柔性矿物绝缘电缆

### 规格型号

电缆型号	芯数	截面mm <sup>2</sup>	额定电压KV
NG-A(BTLY)	1	1.5~630	0.6/1
	2~5	2.5~150	
	3~61	2.5~6	

### 适用标准

本产品可以在轨道、电缆沟、桥架、槽盒、竖井中、高层建筑、轨道交通、医院、商城、展馆、车库、娱乐场所、数据中心等重要场所输配电线路中敷设。本产品能够在火灾前、火灾中和火灾后保证紧急线路的供电，并且可以安装在非常狭窄场所。

### 执行标准

Q/12ZBJD017-2020《隔离型防火电缆》

GB/T12706.1额定电压1kV(U<sub>m</sub>=1.2kV)到35kV(U<sub>m</sub>=40.5kV)挤包绝缘电力电缆及附件第1部分:额定电压1kV(U<sub>m</sub>=1.2kV)和3kV(U<sub>m</sub>=3.6kV)电缆BS6387在火灾情况下保持电路完好的电缆性能要求规范

### 技术参数

#### 使用特性

- ① 电缆导体长期允许最高工作温度为90°C;
- ② 电缆导体允许最高短路(最长持续时间为5s)温度为250°C;
- ③ 电缆允许的最低运行温度应不低于-15°C
- ④ 电缆允许的最低敷设温度应不低于0°C;

#### 技术特性

- ① 成品电缆导体满足GB/T3956所规定的试验要求,
- ② 成品电缆应经受交流3.5kV/5min耐压不击穿;
- ③ 成品电缆无卤性能满足PH>4.3、导电率≤10μS/mm、卤化氢<0.5%，氟含量<0.1%的要求，
- ④ 成品电缆低烟性能满足透光率≥60%;
- ⑤ 成品电缆通过GB/T18380规定的成束阻燃试验要求;
- ⑥ 成品电缆通过BS6387规定的C、W、Z型试验。

### 产品特点

#### ① 耐高温

在火焰温度950~1000°C燃烧3个小时的条件下，能保持电路的完整性。

#### ② 连续长度长

由于机械化连续生产，电缆长度可以满足配电长度需要，无需中间连接，降低了接点阻抗及接点故障。

#### ③ 有较大截面的多芯电缆

铜护套多芯电缆电气性能优良，阻抗均匀，无涡流及环流损耗，而且比单芯电缆相对便宜。

#### ④ 过载能力大

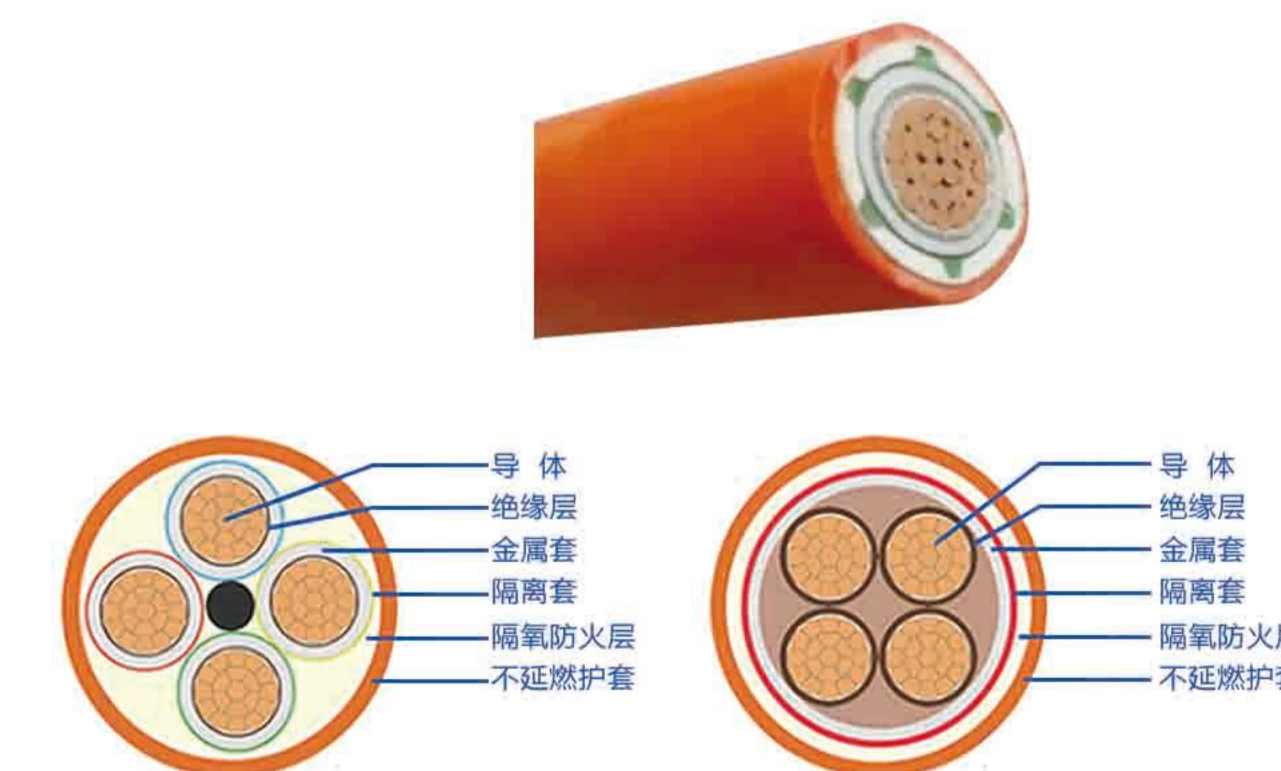
电缆不仅载流量大，而且具有较大的过载能力。根据布线要求，通常电缆表面温度≤70°C，若布线不可触摸，也不与可燃建筑材料相接触时，电缆护套温度可提高至105°C。过载时防火电缆长期工作温度可达250°C。

#### ⑤ 具有柔性

电缆可以盘在电缆盘上，其弯曲半径6-10D(D为电缆外径)。无机绝缘材料耐高温，且不易老化，其寿命比有机绝缘电缆高。

### 交货长度

根据双方合同约定，允许任何长度交货。



## 矿物复合绝缘柔性防火电缆

### 规格型号

电缆型号	芯数	截面mm <sup>2</sup>	额定电压KV
BBTRZ	1	1.5~400	0.6/1
	2、3、3+1、4、5、 3+2、4+1	1.5~300	

### 适用标准

本产品可以在轨道、电缆沟、桥架、槽盒、竖井中，高层建筑，轨道交通、医院，商城、展馆，车库、娱乐场所、数据中心等重要场所输配电线路中敷设。本产品能够在火灾前、火灾中和火灾后保证紧急线路的供电，并且可以安装在非常狭窄场所。

### 执行标准

GB/T12706.1额定电压1kV(U<sub>m</sub>=1.2kV)到35kV(U<sub>m</sub>=40.5kV)挤包绝缘电力电缆及附件第1部分:额定电压1kV(U<sub>m</sub>=1.2kV)和3kV(U<sub>m</sub>=3.6kV)电缆BS6387在火焰条件下电缆保持电路完整性的性能要求

Q/LNJD01-2015 《额定电压0.6/1KV及以下柔性矿物绝缘防火电缆》

### 技术参数

### 产品特点

#### 使用特性

- ① 电缆导体长期允许最高工作温度为90℃
- ② 电缆导体允许最高短路(最长持续时间为5s)温度为250℃;
- ③ 电缆允许的最低运行温度应不低于-15℃;
- ④ 电缆允许的最低敷设温度应不低于0℃;

#### 技术特性

- ① 成品电缆导体满足GB/T3956所规定的试验要求
- ② 成品电缆应经受交流3.5kV/5min耐压不击穿;
- ③ 成品电缆无卤性能满足PH≥4.3导电率≤10uS/mm卤化0.5%氟含量≤0.1%的要求;
- ④ 成品电缆低烟性能满足透光率≥60%
- ⑤ 成品电缆通过GB/T18380规定的成束阻燃试验要求; 国成品电缆通过BS6387规定的C、W、Z型试验

#### ① 耐高温

在火焰温度950~1000℃燃烧3个小时的条件下，能保持电路的完整性。

#### ② 连续长度长

由于机械化连续生产，电缆长度可以满足配电长度需要。无需中间连接，降低了接点阻抗及接点故障。

#### ③ 有较大截面的多芯电缆

铜护套多芯电缆电气性能优良，阻抗均匀，无涡流及环流损耗，而且比单芯电缆相对便宜。

#### ④ 过载能力大

电缆不仅载流量大，而且具有较大的过载能力。根据布线要求，通常电缆表面温度≤70℃，若布线不可触摸，也不与可燃建筑材料相接触时，电缆护套温度可提高至105℃。过载时防火电缆长期工作温度可达250℃。

#### ⑤ 具有柔性

电缆可以盘在电缆盘上，其弯曲半径6-10D(D为电缆外径)。

#### ⑥ 使用寿命长

无机绝缘材料耐温高，且不易老化。其寿命比有机绝缘电缆高。

### 交货长度

根据双方合同约定，允许任何长度交货。



## 阻燃B1级电缆

### 规格型号

电缆型号	电缆名称
WDZB1-YJY	铜芯交联聚乙烯绝缘无卤低烟聚烯烃护套阻燃B1级电力电缆
WDZB1-YJY23	铜芯交联聚乙烯绝缘无卤低烟聚烯烃护套铠装型阻燃B1级电力电缆
WDZB1-KYJY	铜芯交联聚乙烯绝缘无卤低烟聚烯烃护套阻燃B1级控制电缆
WDZB1-KYJYP	铜芯交联聚乙烯绝缘铜丝编织屏蔽无卤低烟聚烯烃护套阻燃B1级控制电缆
WDZB1-KYJY23	铜芯交联聚乙烯绝缘铜丝编织屏蔽无卤低烟聚烯烃护套铠装型阻燃B1级控制电缆
WDZB1-KYJYP-23	铜芯交联聚乙烯绝缘铜丝编织屏蔽无卤低烟聚烯烃护套铠装型阻燃B1级控制电缆
WDZB1-BYJ	铜芯交联无卤低烟聚烯烃绝缘阻燃B1级电线

本产品也适用于耐火系列

电缆型号	芯数	截面mm <sup>2</sup>	额定电压KV
电力电缆系列	1、2、3、4、5	1.5~300	0.6/1
	3+1、4+1、3+2		
控制电缆系列	2~61	0.5~10	450/750V
电线	1	0.5~1.0、1.5~400	300/500V、450/750V

### 适用标准

本产品适用于额定电压0.6/1kV及以下人口相对密集且阻燃燃烧等级较高的场所，如：地铁、机场、医院、超高层建筑、大型商场、酒店、会展中心、数据中心、交通枢纽等场所。

### 执行标准

GB 31247 电缆及光缆燃烧性能分级

GB/T12706.1额定电压1kV(U<sub>m</sub>=1.2kV)到35kV(U<sub>m</sub>=40.5kV)挤包绝缘电力电缆及附件第1部分:额定电压1kV(U<sub>m</sub>=1.2kV)和3kV(U<sub>m</sub>=3.6kV)电缆

GB/T9330.3塑料绝缘控制电缆第3部分:交联聚乙烯绝缘控制电缆

JB/T10491额定电压450/750V及以下交联聚乙烯绝缘电线和电缆

### 技术参数

#### 使用特性

- ① 额定电压为0.6/1kV及以下；
- ② 电线导体长期允许工作温度为90℃；
- ③ 电缆导体允许最高短路(最长持续时间为5s)温度为250℃；
- ④ 电缆允许的最低敷设温度应不低于0℃；

#### 技术特性

- ① 火焰蔓延FS≤1.5m；
- ② 热释放速率峰值HRR峰值≤30kW；
- ③ 受火1200s内的热释放总量THR<sub>1200</sub>≤15MJ；
- ④ 燃烧增长速率指数FIGRA≤150W/s；
- ⑤ 产烟速率峰值SPR峰值≤0.25m<sup>2</sup>/s；
- ⑥ 受火1200s内的产烟总量TSP<sub>1200</sub>≤50m<sup>3</sup>；
- ⑦ 成品电缆低烟性能满足烟密度(最小透光率)≥60%；
- ⑧ 垂直火焰蔓延高度H≤425mm

### 产品特点

- ① 无卤、低烟、阻燃、耐火；
- ② 使用温度高、着火后不延燃；
- ③ 安全、绿色、环保。

### 交货长度

根据双方合同约定，允许任何长度交货。



## 高柔性拖链电缆

### 规格型号

产品型号		产品名称	
TRVV		高柔性耐弯曲拖链电缆	
TRVVP		高柔性耐弯曲金属屏蔽拖链电缆	
TRVVP-S		高柔性耐弯曲金属屏蔽双绞拖链电缆	
产品型号	额定电压	线芯数	导体标称截面积mm <sup>2</sup>
T-RVV TAVVP	450/750V	1.5~300	0.75~16 0.75~2.5、1.5~16
TRVV	300/500V	2~32	0.5、0.75
TRVVP、TRVVP-S	300/300V	2~25	0.5、0.75
		2~16	0.2

### 适用标准

连接与控制用柔性电缆，广泛应用于干燥或潮湿的室内，往复自由弯曲移动无强制拉力的拖链系统中。如机床加工设备、物流输送系统、港口机械、成套设备安装工程。

### 执行标准

CRIA 0003 工业机器人专用电缆

### 技术参数

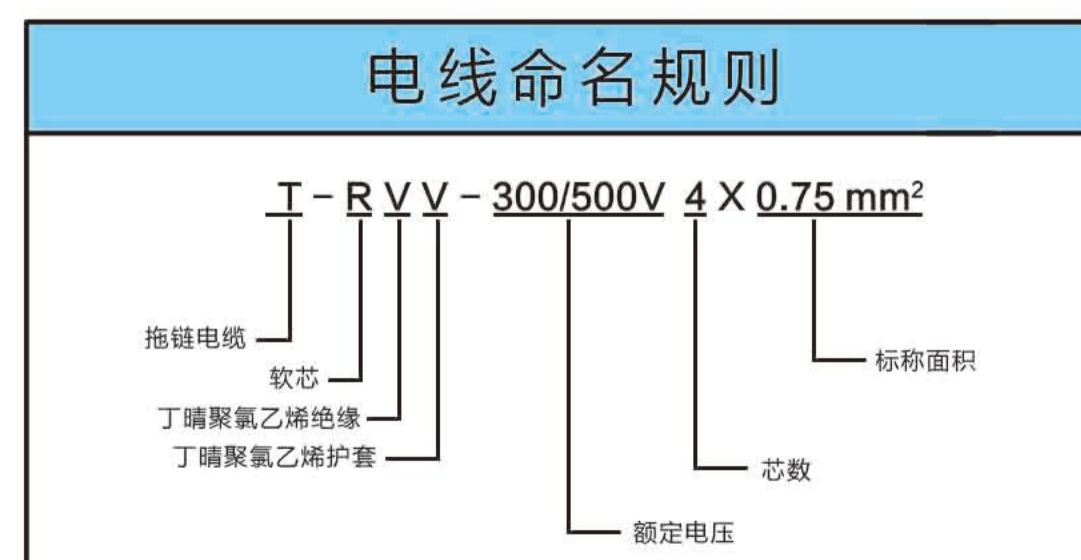
- 1.工频耐压试验:1500~2500V
- 2.使用温度范围:固定安装:-5~70°C; 移动安装:0~70°C。
- 3.较小弯曲半径:固定安装:6倍电缆外径; 移动安装:4倍电缆外径。

### 产品特点

- 1.可根据客户要求定做彩色线芯或编码线芯。
- 2.采用优质PVC混合料，减小了电缆外径，降低对安装空间的要求。
- 3.整体采用铜丝编织屏蔽、防止外部高频电磁干扰
- 4.设计使用循环弯曲寿命为500万次。

### 交货长度

根据双方合同约定，允许任何长度交货。



## 关于导体结构创新

ON THE INNOVATION OF CONDUCTOR STRUCTURE

- 优点：1、使导体填充系数更高；2、导体结构更加紧凑，减少氧化，延长寿命。  
3、极大缩小了成品电缆外径；4、提高了导体电阻率；5、降低了产品成本



新导体结构

老导体结构

## 关于耐火

ABOUT FIRE RESISTANCE

- 特点：1、所有耐火产品均为双层云母。 2、集束燃烧试验中的各项检测项目均达到国家标准。



## 关于误差

PRODUCT SCENE

### 关于电线人工测量问题

#### 人工测量



#### 机器打码测量



# 使用建议



照明线  
BV1.5

电脑线  
BV2.5

电视线  
BV2.5

插座线  
BV4

挂式空调  
BV4

中央空调  
BV6

热水器  
BV4


进户总线  
BV10

**电线选型**

火线一般使用红色(可备选黄色), 零线一般使用蓝色、绿色, 地线使用黄绿双色  
 照明一般使用1.5平方单芯电线, 按照不同颜色分2组(火线和零线)  
 插座一般使用4平方单芯电线, 3匹以上空调一般使用6平方或以上规格单芯电线  
 进户总线一般使用10平方或以上单芯电线  
 具体配置及使用数量可咨询在线客服或根据电工师傅要求购买


**优质铜芯**

高精度无氧铜  
低电阻  
导电性能持久稳定




**简洁外观**

外层光滑均匀  
绝缘层薄  
整体十分简洁利落




**绝缘材料**

环保聚氯乙烯  
耐腐蚀耐晒  
抗氧化 阻燃性能好



**合格证书**

高标准严格质检  
安全可靠  
让您放心用到家



津达线缆部分电线、电缆载流量 (单位: A)

电缆规格/截面积	0.75	1	1.5	2.5	4	6	10	16	25	35	50	70	95	120	150	185	240	300	400
BV BVR	15	18	23	31	42	54	78	105	140	175	225	275	340	365	425	490			
YZ YC 二芯	14	17	21	30	41	53	74	98	135	167	208	259	318	371					
YZ YC 三芯	12	14	18	26	35	45	63	84	115	142	176	224	273	316					
YZ YC 四芯	11	13	18	25	35	45	63	84	116	143	177	224	273	316					
RV RVS RVV	12	15	19	26	36	47													
YJLV 单芯							66	88	122	148	188	234	256	331	379	429	510	588	706
YJLV 二芯							55	73	99	114	144	181	218	253	290	322	383		
YJLV 三芯							48	63	86	104	129	162	198	229	270	308	367		
YJLV 四芯							48	63	85	106	133	163	201	234	273	315	355		
YJLV62 单芯							88	122	148	188	234	256	331	379	429	510	588	706	816
YJLV22 二芯							62	84	109	129	158	192	229	262	295	300	340		
YJLV22 三芯							55	72	94	112	139	170	199	228	259	275	320		
YJLV22 四芯							54	70	92	116	141	170	205	232	261	275	320		
YJV 单芯							85	110	150	180	230	285	350	410	480	540	640	740	880
YJV 二芯							75	108	140	175	210	265	330	400	470	570	650	700	
YJV 三芯							55	75	100	130	160	210	260	300	350	410	485	560	
YJV 四芯							80	97	105	130	165	210	260	300	360	415	495	580	
YJV62 单芯							85	110	157	192	232	294	355	410	478	550	660	750	880
YJV22 二芯							82	111	145	180	220	285	350	425	485	580	650	700	
YJV22 三芯							55	75	105	130	155	205	248	292	343	400	480	540	
YJV22 四芯							56	80	108	130	165	220	265	310	360	415	495	580	
YJV22 10KV 三芯										140	165	210	355	290	330	375	435	495	555
YJLV22 10KV 三芯										110	130	165	200	225	255	295	345	390	435

注: 本表载流量为空气敷设, 环境温度为25℃, 如地埋、穿管、多根并排时会改变。



## 电缆装轴数量

注: 此数据为理论数据, 以实际数量为准, 铠装数量约为以下数量的85%

序号	规格 (mm <sup>2</sup> )	YJV、WDZ-YJV		YJV22、WDZ-YJV23		YJV、WDZ-YJV 铁木盘装盘量 m						
		外径	kg/km	外径	kg/km	1.2米	1.4米	1.6米	1.8米	2.0米	2.2米	2.5米
1	1x25mm <sup>2</sup>	10.9	292.3	14.9	411.3	2999	4882	7644	10995	15726	19611	31716
2	1x35mm <sup>2</sup>	11.9	385.2	15.9	511.2	2429	4036	6223	9465	13173	16107	26080
3	1*50mm <sup>2</sup>	13.3	507.2	17.3	647.0	1927	3348	5239	7378	10457	13002	20845
4	1x70mm <sup>2</sup>	15.2	711.7	19.2	864.3	1485	2430	4021	5762	7943	9676	16236
5	1x95mm <sup>2</sup>	17.1	958.0	20.9	1121.0	1126	1891	3005	4483	6263	7752	12756
6	1x120mm <sup>2</sup>	18.8	1187.1	22.6	1358.3	940	1636	2605	3645	5230	6558	10540
7	1x150mm <sup>2</sup>	20.8	1478.1	24.4	1653.5	770	1226	2056	2963	4286	5155	8526
8	1x185mm <sup>2</sup>	23.2	1819.9	26.6	2000.5	616	1021	1570	2286	3432	4182	6859
9	1x240mm <sup>2</sup>	25.9	2377.4	29.1	2562.0	501	831	1323	1977	2740	3391	5686
10	1x300mm <sup>2</sup>	28.1	2999.3	31.5	3223.0	394	684	1128	1672	2167	2736	4679
11	1x400mm <sup>2</sup>	31.8	3974.1	35.0	4209.1	285	529	880	1212	1792	2098	3440
12	2x1.5mm <sup>2</sup>	11.2	135.0	15.6	297.7	2724	4754	7152	10791	14786	17951	29508
13	2x2.5mm <sup>2</sup>	12.0	164.5	14.7	252.8	2434	4044	6236	9100	13203	16144	26146
14	2x4mm <sup>2</sup>	13.0	206.6	15.6	298.9	1962	3396	5300	7798	11125	13771	21848
15	2x6mm <sup>2</sup>	13.9	253.6	16.6	353.9	1755	2985	4759	6783	9722	11693	19749
16	2x10mm <sup>2</sup>	17.0	376.3	19.6	488.2	1124	1938	3000	4476	6253	7739	12926
17	2x16mm <sup>2</sup>	19.0	515.2	21.6	638.1	942	1640	2420	3655	5245	6242	10574
18	2x25mm <sup>2</sup>	22.0	736.3	24.6	877.9	722	1203	1806	2582	3896	4714	7410
19	2x35mm <sup>2</sup>	24.1	949.0	26.7	1099.5	596	993	1536	2245	3144	3859	6297
20	3x1.5mm <sup>2</sup>	11.7	157.2	16.2	347.5	2471	4325	6600	9688	13444	16978	27230
21	3x2.5mm <sup>2</sup>	12.6	197.0	15.2	287.5	2197	3652	5725	8334	11786	14525	23754
22	3x4mm <sup>2</sup>	13.6	252.4	16.3	351.7	1891	3032	4819	7190	9806	12252	19859
23	3x6mm <sup>2</sup>	14.6	317.3	17.3	423.1	1688	2704	4139	6217	8626	10894	17865
24	3x10mm <sup>2</sup>	17.9	477.4	20.5	594.1	1069	1863	2701	4010	5789	7209	11380
25	3x16mm <sup>2</sup>	20.1	670.5	22.7	799.0	792	1430	2094	3234	4435	5645	9176
26	3x25mm <sup>2</sup>	23.3	974.6	25.9	1123.8	617	1022	1572	2289	3436	4187	6728
27	3x35mm <sup>2</sup>	25.5	1271.5	28.1	1428.5	499	861	1318	1969	2804	3471	5659
28	4x1.5mm <sup>2</sup>	12.5	184.5	17.2	407.3	2193	3715	5713	8440	11917	14686	23960
29	4x2.5mm <sup>2</sup>	13.4	233.3	16.1	331.7	1930	3288	4888	7277	10330	12846	20892
30	4x4mm <sup>2</sup>	14.6	305.8	17.3	412.1	1688	2704	4139	6217	8626	10894	17865
31	4x6mm <sup>2</sup>	15.7	389.1	18.4	502.9	1456	2393	3661	5310	7391	9048	15188
32	4x10mm <sup>2</sup>	19.4	592.9	22.0	717.7	915	1461	2372	3594	4773	6027	9842
33	4x16mm <sup>2</sup>	21.8	841.7	24.4	979.2	749	1200	1802	2644	3886	4702	7929
34	4x25mm <sup>2</sup>	25.4	1236.6	28.0	1397.9	499	860	1317	1967	2801	3467	5652
35	4x35mm <sup>2</sup>	27.9	1625.6	30.5	1794.9	393	683	1126	1669	2432	2813	4669
36	4x50mm <sup>2</sup>	32.4	2184.4	35.2	2402.6	286	532	774	1218	1627	2109	3459
37	4x70mm <sup>2</sup>	37.2	3063.5	41.2	3677.9	208	396	601	830	1303	1551	2626
38	4x95mm <sup>2</sup>	41.5	4083.3	45.7	4799.7	185	316	471	669	1047	1259	2028
39	4x120mm <sup>2</sup>	46.0	5089.7	50.2	5840.1	133	226	354	618	856	1043	1675
40	4x150mm <sup>2</sup>	50.6	6303.7	55.2	7152.4	124	215	340	476	680	842	1411
41	4x185mm <sup>2</sup>	56.3	7760.3	60.9	8674.9	81	141	241	378	525	663	1170
42	4x240mm <sup>2</sup>	62.8	10106.4	67.8	11150.1	75	132	228	268	417	540	949
43	4x300mm <sup>2</sup>	68.5	12753.1	73.5	13905.1	68	85	162	253	370	394	743
44	5x1.5mm <sup>2</sup>	13.3	212.5	18.3	470.4	1927	3348	5239	7378	10457	13002	20845



◇ 汇美置业 ◇


**▶ 电缆装轴数量**

注：此数据为理论数据，以实际数量为准，铠装数量约为以下数量的85%

序号	规格 (mm <sup>2</sup> )	YJV、WDZ-YJV		YJV22、WDZ-YJV23		YJV、WDZ-YJV 铁木盘装盘量 m						
		外径	kg/km	外径	kg/km	1.2米	1.4米	1.6米	1.8米	2.0米	2.2米	2.5米
45	5x2.5mm <sup>2</sup>	14.4	273.9	17.1	379.1	1683	2755	4373	6302	8987	10852	18018
46	5x4mm <sup>2</sup>	15.6	360.1	18.3	473.5	1454	2389	3655	5301	7378	9432	15369
47	5x6mm <sup>2</sup>	16.9	464.1	19.6	586.3	1239	1936	2996	4469	6357	7867	12903
48	5x10mm <sup>2</sup>	20.9	710.3	23.5	843.3	771	1228	2058	2895	4292	5162	8539
49	5x16mm <sup>2</sup>	23.6	1018.1	26.2	1165.2	619	1025	1577	2297	3206	3935	6754
50	5x25mm <sup>2</sup>	27.7	1508.5	30.3	1683.1	393	712	1124	1666	2428	2808	4776
51	5x35mm <sup>2</sup>	30.5	1991.3	33.3	2188.6	361	551	908	1441	1894	2421	3868
52	3x2.5mm <sup>2</sup> +1x1.5mm <sup>2</sup>	13.2	221.5	16.4	351.1	1969	3342	5229	7710	10435	12974	21697
53	3x4mm <sup>2</sup> +1x2.5mm <sup>2</sup>	14.3	287.6	17.0	391.9	1680	2750	4449	6290	9107	10998	17981
54	3x6mm <sup>2</sup> +1x4mm <sup>2</sup>	15.4	367.7	18.1	479.5	1489	2438	3719	5679	7843	9555	16083
55	3x10mm <sup>2</sup> +1x6mm <sup>2</sup>	18.6	543.6	21.2	665.7	937	1632	2598	3635	5319	6669	10681
56	3x16mm <sup>2</sup> +1x10mm <sup>2</sup>	21.2	779.0	23.8	913.4	744	1232	2008	2906	3946	5067	8014
57	3x25mm <sup>2</sup> +1x16mm <sup>2</sup>	24.5	1136.8	27.1	1292.2	517	997	1542	2191	3077	3777	6193
58	3x35mm <sup>2</sup> +1x16mm <sup>2</sup>	26.4	1427.3	29.0	1588.8	480	835	1284	1927	2467	3082	5260
59	3x50mm <sup>2</sup> +1x25mm <sup>2</sup>	30.8	1942.8	33.6	2150.8	362	552	910	1394	1838	2349	3879
60	3x70mm <sup>2</sup> +1x35mm <sup>2</sup>	35.0	2696.6	37.8	2918.8	274	436	721	1017	1547	1824	2991
61	3x95mm <sup>2</sup> +1x50mm <sup>2</sup>	39.3	3608.5	43.3	4269.0	197	312	579	803	1125	1353	2359
62	3x120mm <sup>2</sup> +1x70mm <sup>2</sup>	43.8	4573.0	48.0	5291.0	187	300	451	644	887	1080	1985
63	3x150mm <sup>2</sup> +1x70mm <sup>2</sup>	47.2	5473.8	51.6	6264.7	134	227	356	526	742	918	1688
64	3x185mm <sup>2</sup> +1x95mm <sup>2</sup>	52.7	6827.9	57.1	7687.6	114	200	320	481	581	733	1205
65	3x240mm <sup>2</sup> +1x120mm <sup>2</sup>	58.6	8828.4	63.2	9774.4	74	142	224	356	531	671	981
66	3x300mm <sup>2</sup> +1x150mm <sup>2</sup>	64.1	11121.6	68.9	12190.6	67	132	159	269	391	507	774
67	3x10mm <sup>2</sup> +2x6mm <sup>2</sup>	19.5	614.7	22.2	746.3	916	1462	2315	3285	4780	6036	9857
68	3x16mm <sup>2</sup> +2x10mm <sup>2</sup>	22.5	893.7	25.1	1035.1	637	1169	1763	2597	3574	4354	7314
69	3x25mm <sup>2</sup> +2x16mm <sup>2</sup>	26.1	1311.7	28.7	1475.6	479	833	1326	1921	2746	3399	5242
70	3x35mm <sup>2</sup> +2x16mm <sup>2</sup>	27.7	1595.8	30.3	1764.0	393	712	1124	1666	2428	2808	4776
71	3x50mm <sup>2</sup> +2x25mm <sup>2</sup>	32.8	2222.7	35.6	2443.1	287	534	777	1222	1576	2043	3373
72	3x70mm <sup>2</sup> +2x35mm <sup>2</sup>	37.1	3068.3	41.1	3681.1	208	396	601	867	1302	1550	2624
73	3x95mm <sup>2</sup> +2x50mm <sup>2</sup>	41.8	4109.2	45.8	4809.4	185	297	472	670	1049	1261	2032
74	3x120mm <sup>2</sup> +2x70mm <sup>2</sup>	46.8	5283.0	51.0	6045.6	133	227	356	525	741	1048	1684
75	3x150mm <sup>2</sup> +2x70mm <sup>2</sup>	49.9	6179.1	54.3	6992.6	124	214	339	504	715	885	1405
76	3x185mm <sup>2</sup> +2x95mm <sup>2</sup>	55.7	7774.6	60.3	8688.0	81	141	240	377	556	703	1166
77	3x240mm <sup>2</sup> +2x120mm <sup>2</sup>	62.0	10014.3	66.8	11015.4	75	131	228	377	539	703	1166
78	4x10mm <sup>2</sup> +1x6mm <sup>2</sup>	20.2	662.3	22.8	793.1	793	1388	2097	3238	4441	5653	9189
79	4x16mm <sup>2</sup> +1x10mm <sup>2</sup>	23.1	957.0	25.7	1101.6	616	1019	1568	2547	3514	4281	6851
80	4*25mm <sup>2</sup> +1x16mm <sup>2</sup>	26.9	1409.8	29.5	1579.0	483	806	1157	1708	2479	3097	5167
81	4x35mm <sup>2</sup> +1x16mm <sup>2</sup>	29.1	1792.6	31.9	1982.1	377	660	972	1475	2121	2679	4313
82	4x50mm <sup>2</sup> +1x25mm <sup>2</sup>	34.1	2449.3	36.9	2678.0	272	434	750	1053	1536	1812	3061
83	4x70mm <sup>2</sup> +1x35mm <sup>2</sup>	39.1	3432.2	43.1	4074.6	196	331	579	802	1124	1510	2356
84	4x95mm <sup>2</sup> +1x50mm <sup>2</sup>	43.7	4575.8	47.9	5312.4	187	300	450	644	886	1079	1983
85	4*120mm <sup>2</sup> +1x70mm <sup>2</sup>	48.8	5796.9	53.2	6594.1	123	213	337	501	711	880	1459
86	4x150mm <sup>2</sup> +1x70mm <sup>2</sup>	52.9	6996.9	57.3	7854.6	114	200	321	397	549	693	1206
87	4x185mm <sup>2</sup> +1x95mm <sup>2</sup>	59.0	8700.1	63.6	9657.9	74	143	225	357	532	567	983
88	4x240mm <sup>2</sup> +1x120mm <sup>2</sup>	65.7	11273.5	70.7	12334.5	67	133	160	271	394	511	779



◇ 青岛大拇指广场 ◇



◇ 天津环球金融中心 ◇



◇ 烟台汽车西站 ◇




◇ 大连万达公馆 ◇



◇ 山水集团 ◇



◇上海虹桥机场◇



◇北京机场T3航站楼◇



◇武汉长江大桥◇



◇冬奥会国家跳台滑雪中心◇



◇故宫博物院修缮工程◇

## 企业业绩



## 十年内出现质量问题无条件退换



# 十年质保

## 服务承诺

我单位郑重承诺如下:

- 1.免费为用户提供技术咨询,帮助用户选好用好电缆。
- 2.根据用户的要求,我公司可派遣能力强、工作经验丰富的工程技术人员到现场进行验收的交接和指导安装等工作。
- 3.我公司办理运输业务并对所有运输物资办理保险,并承担相应的费用。
- 4.认真履行产品质量职责,对确属产品制造质量问题实行三包一陪。即:保修、包换、包退以及赔偿由于质量问题而造成的直接经济损失。
- 5.在产品制造过程中,如需到公司实施检验,公司提供免费服务。
- 6.在产品出现质量问题,我公司保证2小时内答复用户的函电。
- 7.对施工期过程中,出现质量问题,或在电缆投入运行中,发生重大质量问题,接到买方通知后24小时内赶到现场服务,现场出现问题时先为买方提供相应服务,然后分清责任进行处理。
- 8.电缆开通运行10年内的质量保证期内,若由于不合理的设计、加工制造和运输导致电缆有缺陷,或不合格,则我公司一经收到买方的书面通知,将立即着手免费向买方更换这些货物(数量和费用不受限制,其中包括装运费、运输费、及各种税)。如我公司在接到书面通知后,没有积极着手进行补救工作,因而拖延不能满足买方要求时,我公司将赔偿相应损失。
- 9.若在质量保证期过后,电缆如出现故障,我公司会协助施工单位处理故障,且免收处理费。